

Akranes

Niðurstöður fjölmiðlagreiningar Janúar - desember 2014

Skýrsla þessi og innihald hennar er eingöngu til innanhússnota hjá því fyrirtæki eða þeim einstaklingi sem hana keypti. Öll opinberg birting eða dreifing er óheimil án skriflegs leyfis Creditinfo.

Þess ber vandlega að gæta, að farið verði með upplýsingar um þau fyrirtæki, sem tekin eru til samanburðar við það fyrirtæki sem óskar eftir könnun, sem trúnaðarmál, og að þær berist ekki til annarra aðila en þeirra sem óskað hafa eftir viðkomandi könnun. Jafnframt er því fyrirtæki óheimilt að birta upplýsingar um samanburðarfyrirtækin á nokkurn hátt.

Allur réttur áskilinn: © Creditinfo.

Greiningarverkefni

Unnið fyrir	Akraneskaupstaður
Tilgangur/markmið	Greining á umfjöllun um Akranes á tímabilinu
Greiningartímabil	Janúar - desember 2014

Greining

Efni Umfjöllun úr dagblöðum, aðalfréttatímum ljósvakamiðla og netfréttum.

Magn efnis

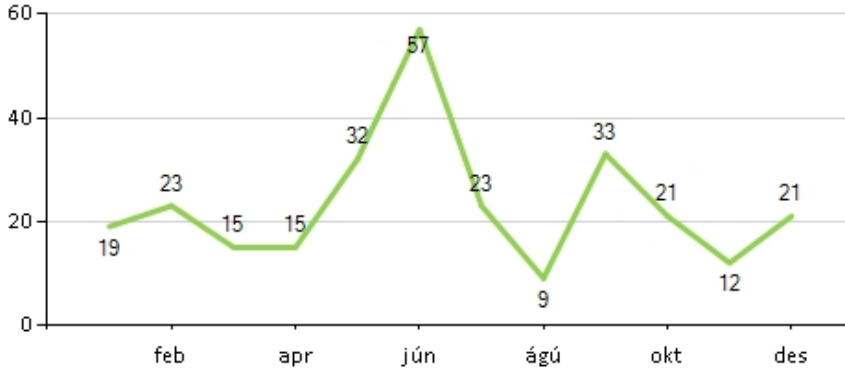
Blöð	137 greinar
Sjónvarp/útvarp	21 fréttir
Netmiðlar	122 fréttir
Samtals	280 fréttir/greinar

Blöð Fréttablaðið, Morgunblaðið, DV, Viðskiptablaðið og Fréttatíminn.

Sjónvarp/útvarp Fréttastofa Stöðvar 2, Fréttastofa Sjónvarps, Fréttastofa Útvarps og Bylgjan

Netmiðlar visir.is, mbl.is, vb.is, eyjan.is, ruv.is, dv.is, frettatiminn.is og pressan.is

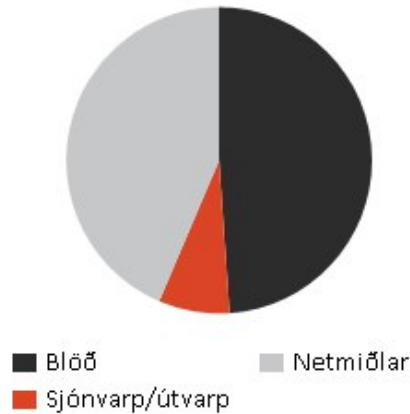
Heildarumfjöllun, þróun milli mánaða



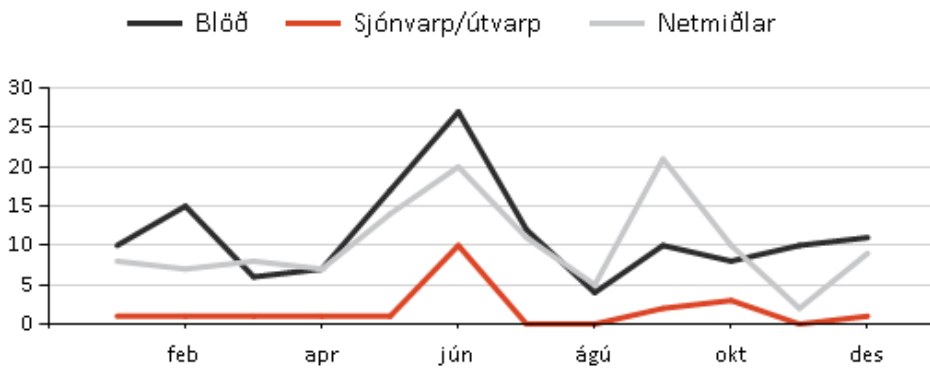
Heildarfjöldi fréttu/greina um Akranes voru 280 á tímabilinu.

Heildarumfjöllun, sundurliðun eftir tegundum miðla

Miðlar:	Tíðni	Hlutfall
Blöð	137	48,9 %
Sjónvarp/útvarp	21	7,5 %
Netmiðlar	122	43,6 %
Samtals	280	100 %

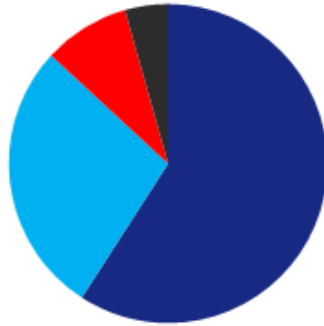


Þróun á tíðni umfjöllunar

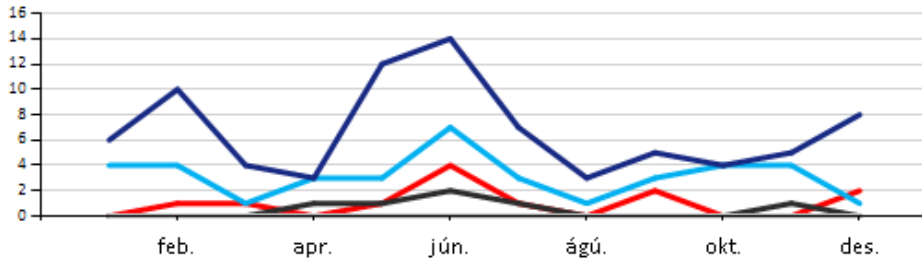
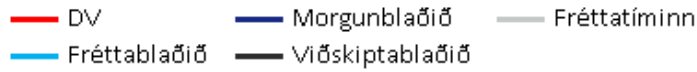


Um fjöllum um fyrirtækið - sundurliðun eftir blöðum

Miðlar:	Tíðni	Hlutfall
Morgunblaðið	81	59,1 %
Fréttablaðið	38	27,7 %
DV	12	8,8 %
Viðskiptablaðið	6	4,4 %
Fréttatíminn	0	0,0 %
Stundin	0	0,0 %
Samtals	137	100 %

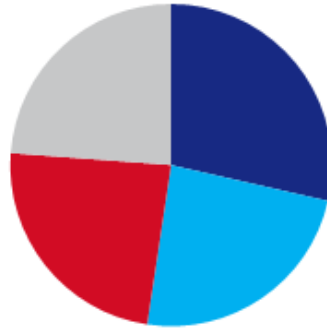


Heildarfjöldi blaðagreina um Akranes voru 137.

Þróun á tíðni um fjöllumnar í blöðum


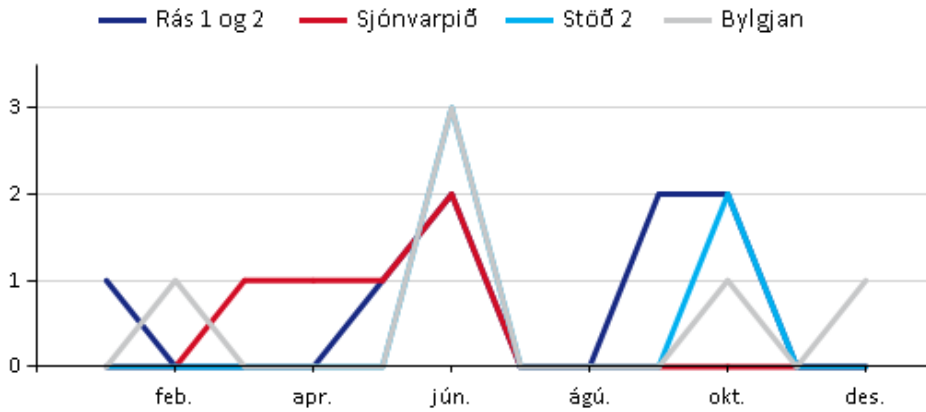
Umfjöllun eftir miðlum Rauntölur - hlutföll

Miðlar:	Tíðni	Hlutfall
Rás 1 og 2	6	28,6 %
Stöð 2	5	23,8 %
Sjónvarpið	5	23,8 %
Bylgjan	5	23,8 %
Samtals	21	100 %

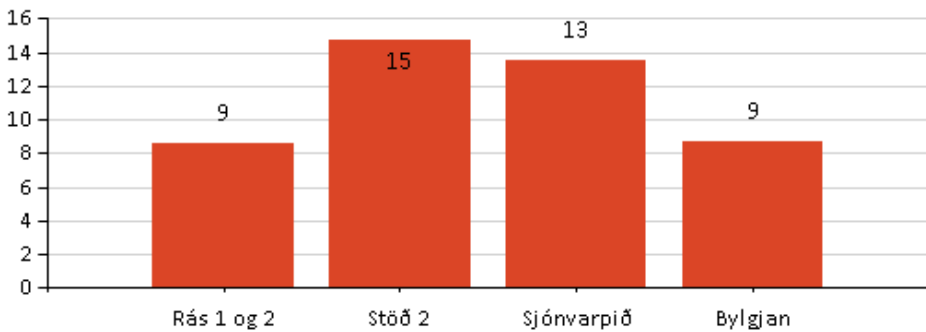


■ Rás 1 og 2 ■ Sjónvarpið ■ Bylgjan
■ Stöð 2

Þróun á tíðni umfjöllunar í sjónvarpi/útvarpi, milli mánaða



Lengdarmælingar útvarps- og sjónvarpsfrétta. Mínútufjöldi, sundurliðun eftir miðlum



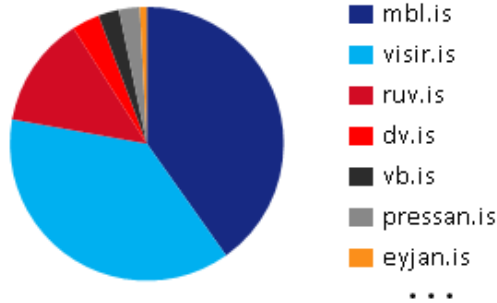
Heildarfjöldi sjónvarps/útvarpsfrétta um Akranes voru 21 á tímabilinu.

Algengustu viðmælendur í sjónvarps/útvarpsfréttum um Akranes:

Viðmælandi:	Tíðni
Ólafur Adólfsson	3
Regína Ásvaldsdóttir	2
Björn Blöndal	2
Davíð Stefánsson	1
Grétar Þór Eypórsson	1
Guðlaug Kristjánsdóttir	1
Halldór Halldórsson	1
Ingibjörg Kristleifsdóttir	1
Ingibjörg Pálmadóttir	1
Ingibjörg Valdimarsdóttir	1
Jónas Hallgrímur Ottósson	1
Rósa Guðbjartsdóttir	1
Stefán Vagn Stefánsson	1
Þróstur Þór Ólafsson	1
Ólafur Þ. Harðarson	1
Arna Lára Jónsdóttir	1
Ásta Stefánsdóttir	1

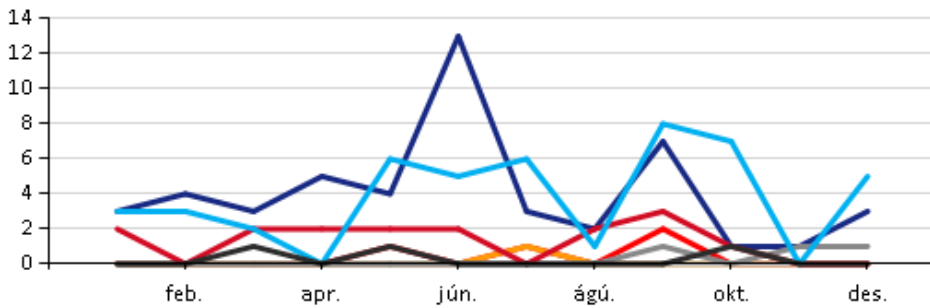
Umfjöllun eftir netmiðlum - rauntölur og hlutföll

Miðlar:	Tíðni	Hlutfall
mbl.is	49	40,2 %
visir.is	46	37,7 %
ruv.is	16	13,1 %
dv.is	4	3,3 %
vb.is	3	2,5 %
pressan.is	3	2,5 %
eyjan.is	1	0,8 %
frettatiminn.is	0	0,0 %
kjarninn.is	0	0,0 %
stundin.is	0	0,0 %
Samtals	122	100 %

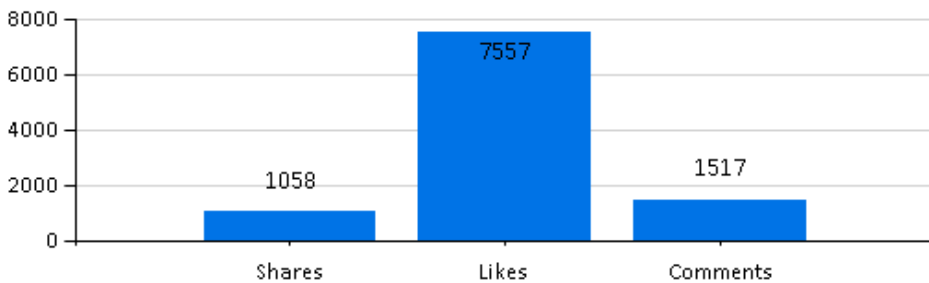


Heildarfjöldi netfrétta um Akranes var 122 á tímabilinu.

Þróun á tíðni umfjöllunar í netmiðlum, milli mánaða



Tengingar netfrétta við félagsmiðla

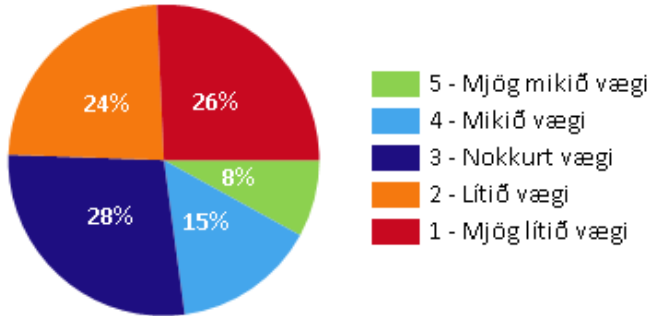
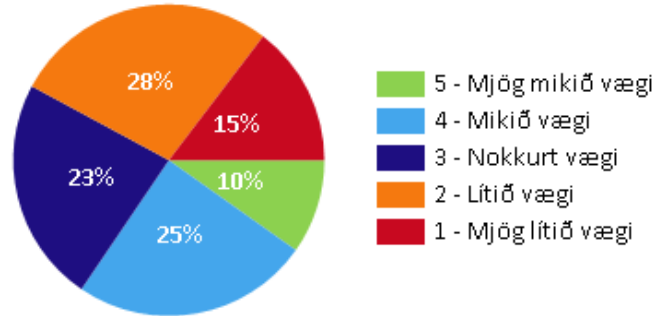


Vinsælast á Facebook

Dags.:	Fyrirsögn:	Viðmælandi:	Tíðni
09.07.14	Þetta eru 100 áhrifamestu konur Íslands - allur listinn	dv.is	955
30.10.14	Heiðrún hlaut menningarverðlaun Akraness	visir.is	566
09.07.14	Þær hafa mest áhrif á Íslandi	visir.is	489
24.09.14	Bruninn í Brekkubæjarskóla: „Börnin í bekknum hans horfðu sum á son minn brenna“	dv.is	465
29.03.14	„Allir ættu að prófa allt“	mbl.is	396

Tengingar netfrétta við félagsmiðla er talning á hversu oft fréttir á netmiðlum um viðkomandi fyrirtæki er líkað við, skrifuð athugasemd við eða deilt á samskiptasíðunni Facebook.

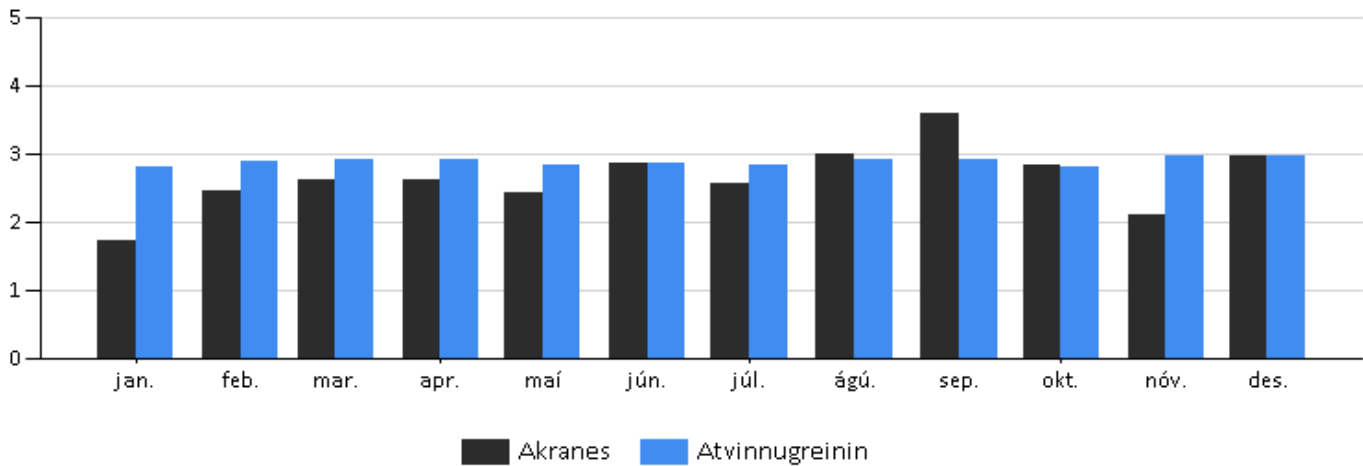
Fjöldi greina eftir fréttaskori

Akranes :

Atvinnugreinin :


Meðaltal fréttaskors hvers mánaðar

	jan.	feb.	mar.	apr.	maí	jún.	júl.	ágú.	sep.	okt.	nóv.	des.	Tímabilið
Akranes	1,7	2,5	2,6	2,6	2,4	2,9	2,6	3,0	3,6	2,8	2,1	3,0	2,6
Atvinnugreinin	2,8	2,9	2,9	2,9	2,8	2,9	2,8	2,9	2,9	2,8	3,0	3,0	2,9
Mismunur	-1,1	-0,4	-0,3	-0,3	-0,4	0	-0,3	0,1	0,7	0	-0,9	0	-0,2

Þróun á fréttaskori



Topp 10 - Greinar sem fengu hæstu fréttaskorin hjá Akranes á tímabilinu.

Dags.:	Fyrirsögn	Miðill	Fréttaskor
21.01.2014	Sementsreiturinn á Akranesi gæddur nýju líffi	visir.is	5
27.02.2014	Mótmælir áframhaldandi gjalddöku	mbl.is	5
20.03.2014	Bæjarstjóri fagnar hugmynd um plexíglar	visir.is	5
30.04.2014	Hagnaður af rekstri Akraness	mbl.is	5
17.05.2014	Framlag hvers og eins metið óháð kynhneigð og kynvitund	visir.is	5
02.07.2014	Hagnaður Faxaflóahafna eykst	visir.is	5
17.06.2014	Vélmenni og „pikknikk“ á Akranesi	mbl.is	5
17.07.2014	Sér mörg tækifæri og spáir íbúafölgun	Morgunblaðið	5
22.09.2014	Brenndist á neyðarblysi	visir.is	5
22.09.2014	Ungur drengur brenndist í Brekkubæjarskóla	visir.is	5