



Akraneskaupstaður

# Málefni fatlaðra Kostnaðarþróun

2. mars 2017

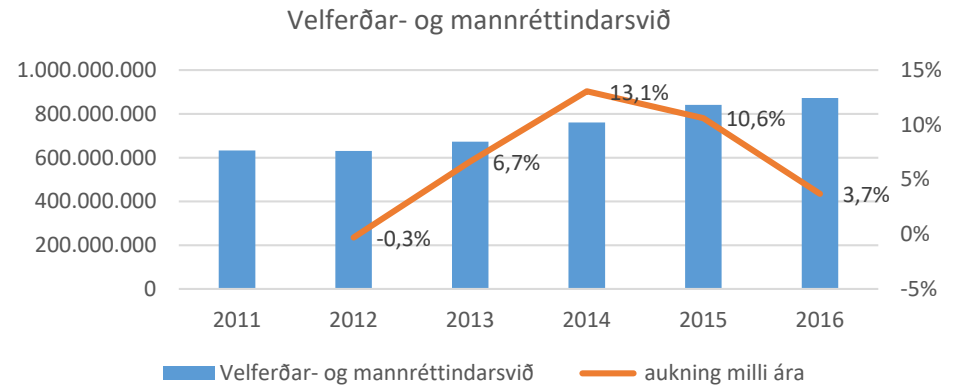
Þorgeir Jónsson fjármálastjóri





# Þróun

- Málefni fatlaðra fellur undir velferðar- og mannréttindarsvið
  - Kostnaður við Velferðar- og mannréttindarsvið nam 632,9 m.kr. árið 2011
  - Áætlaður kostnaður við velferðar- og mannréttindarsvið árið 2016 nemur 872,8 m.kr.
  - Heildaraukning við velferðar- og mannréttindarsvið er 37,9% frá 2011 eða að meðaltali 6,7% á tímabilinu 2011-2016

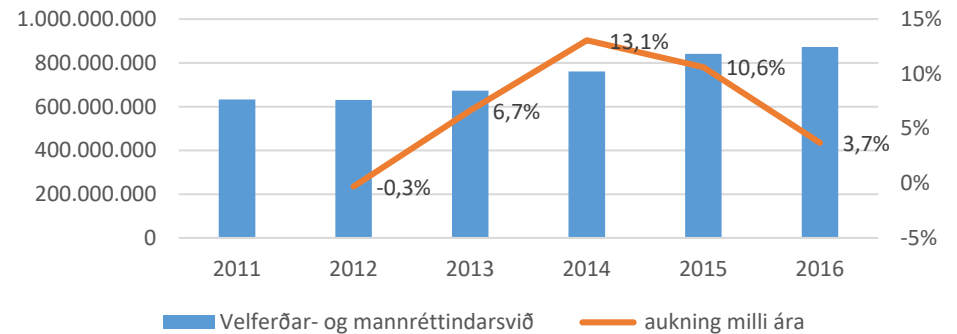




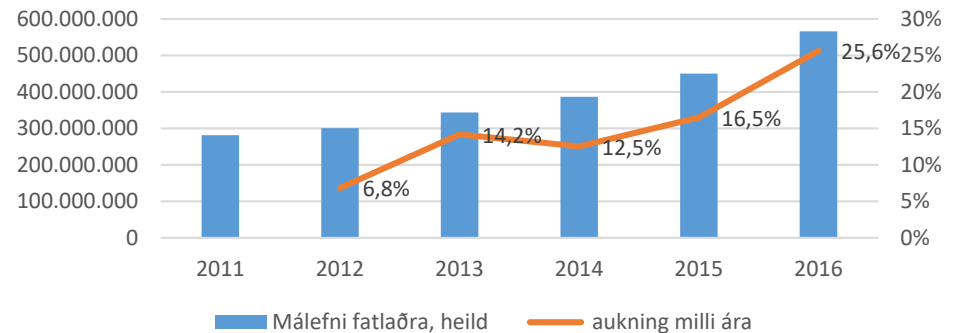
# Þróun

- Kostnaður við málefni fatlaðra nam 281,7 m.kr. árið 2011
  - Áætlaður kostnaður við málefni fatlaðra á árinu 2016 nemur rúmum 566 m.kr.
  - Áætluð aukning frá árinu 2011 nemur því 284,3 m.kr. eða 100,9%
  - Meðalaukning frá 2011 er 15,1% í málefnum fatlaðra.
  - Hlutfallslega hefur því verið varið talsvert meira fé í málefni fatlaðra en önnur málefni innan velferðar- og mannréttindasviðs.

Velferðar- og mannréttindarsvið



Málefni fatlaðra

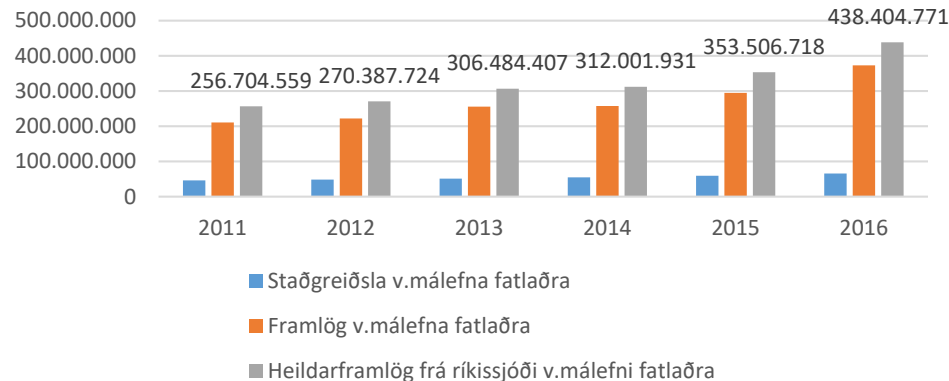




# Greiðslur frá ríkissjóð v. málefni fatlaðra

- Heildarframlög frá ríkissjóð vegna málefna fatlaðra samanstanda af hlutfalli af staðgreiðslu og framlögum Jöfnunarsjóðs v. málefna fatlaðra
  - Heildarframlög frá ríki v. málefna fatlaðra námu 256,7 m.kr. árið 2011
  - Heildarframlög ríkis v. málefna fatlaðra á árunum 2011-2016 nema 1,9 milljarði króna.
  - Kostnaður sveitarfélags vegna þjónustunnar nam rúmum 2,1 milljarði króna fyrir sama tímabil
  - Akraneskaupstaður hefur því greitt 216,9 m.kr. umfram framlag ríkisins á umræddu tímabili

Heildarframlög frá ríkissjóð v.málefni fatlaðra



Umfram kostnaður sveitarfélags

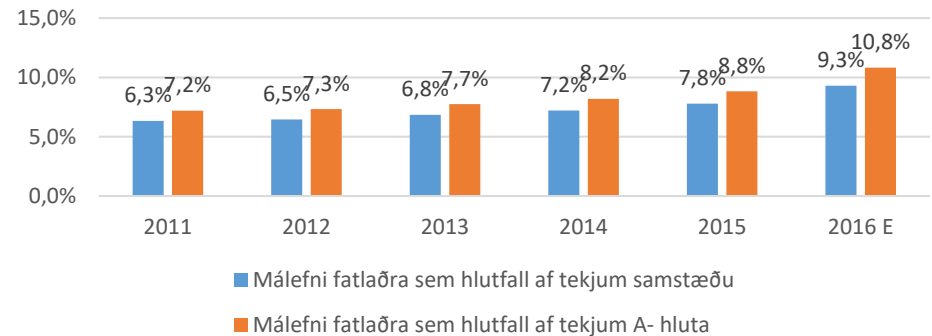




# Málefni fatlaðra sem hlutfall af tekjum Akraneskaupstaðar og þróun milli ára

- Kostnaður Akraneskaupstaðar vegna málefna fatlaðra hefur aukist á undanförunum árum
  - Kostnaður við málefni fatlaðra sem hlutfall af tekjum A- og B- hluta kaupstaðarins nam 6,3% á árinu 2011
  - Sá kostnaður er nú áætlaður 9,3% af tekjum A- og B- hluta kaupstaðarins en ráðstöfun fjármagns í þennan málaflokk hefur aukist umfram tekjuaukningu bæjarins
  - Í neðra grafinu má sjá aukningu á fjármunum vegna málefna fatlaðra en á sama grafi má sjá tekjuaukningu kaupstaðarins

Málefni fatlaðra sem hlutfall af tekjum kaupstaðar



Aukning milli ára

