

# GALLUP<sup>®</sup>

Ferjusiglingar

Akraneskaupstaður

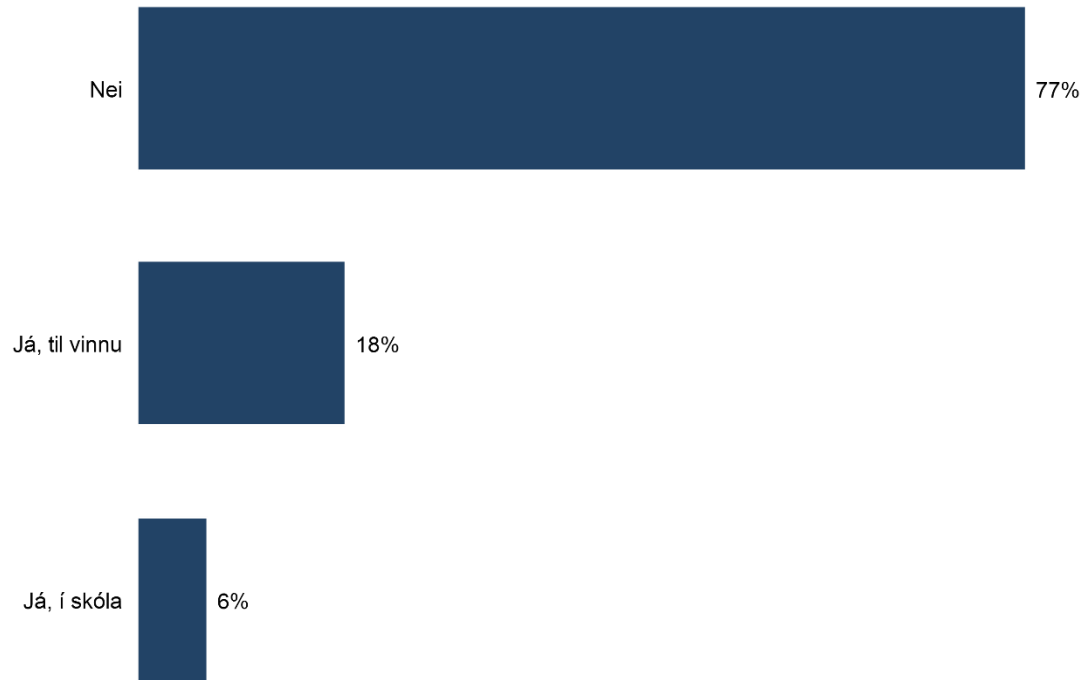
# Framkvæmdalýsing

## Lýsing á rannsókn

Markmið	Að kanna áhuga á ferjusiglingum milli Akraness og höfuðborgarsvæðisins
Framkvæmdatími	15. nóvember - 29. desember 2016
Aðferð	Síma- og netkönnun
Úrtak	Spurningarnar voru lagðar fyrir samhliða Sveitarfélagakönnun Gallup. Heildarúrtaksstærð hennar var 12511 manns í 19 stærstu sveitarfélögum landsins, 18 ára og eldri, lagskipt tilviljunarúrtak úr Viðhorfahópi Gallup og Þjóðskrá. Gagnaöflun stóð yfir þar til tilteknum fjölda svara var náð í hverju sveitarfélagi fyrir sig.
Fjöldi svara	<b>Akranes</b> <b>325</b>

Niðurstöður könnunarinnar eru eingöngu til innanhússnota hjá því fyrirtæki, stofnun eða einstaklingi sem hana kaupir. Öll opinber birting eða dreifing niðurstaðna er óheimil án skriflegs leyfis Gallup.

# Ferðast þú til Reykjavíkur/höfuðborgarsvæðisins í vinnu eða skóla?



(n=325) 97%

■ Tóku afstöðu ■ Tóku ekki afstöðu

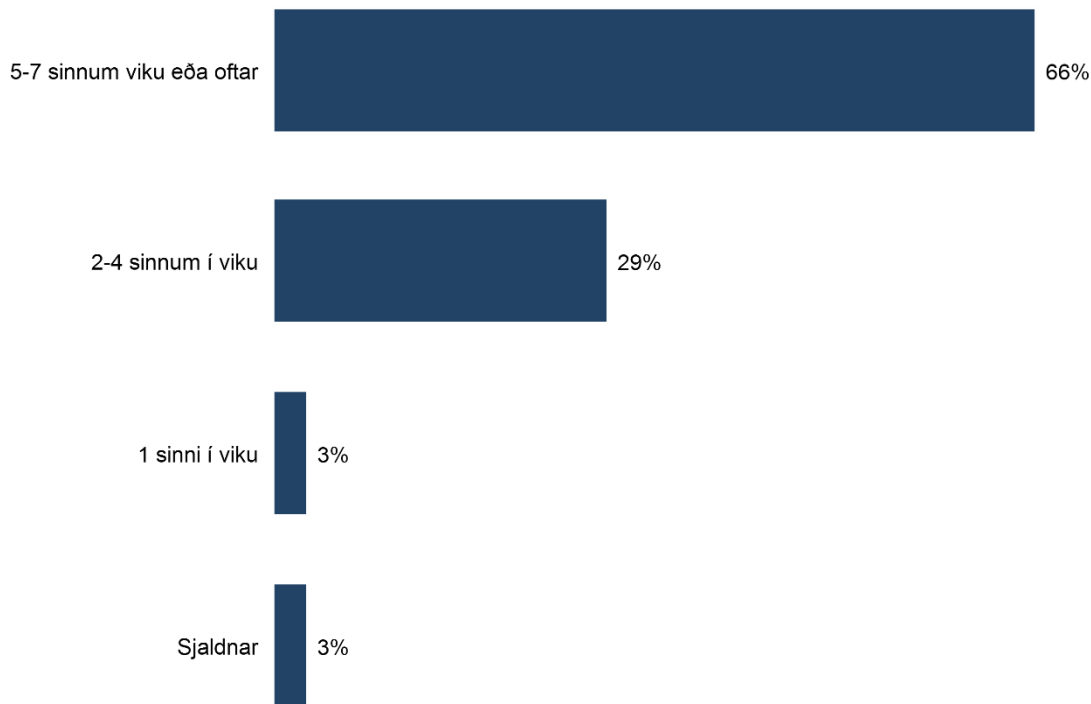
# Ferðast þú til Reykjavíkur/höfuðborgarsvæðisins í vinnu eða skóla?

	<i>Fjöldi</i>	<b>Nei</b>	<b>Já, til vinnu</b>	<b>Já, í skóla</b>
<b>Akranes</b>	317	77%	18%	6%
<b>Kyn</b>				
<b>(a) Karlar</b>	162	75%	22%	3% (b-)
<b>(b) Konur</b>	154	80%	14%	9% (a+)
<b>Aldur</b>				
<b>(a) 18-34 ára</b>	98	69% (d-)	19% (d+)	17%
<b>(b) 35-44 ára</b>	55	75% (d-)	25% (d+)	0% -
<b>(c) 45-54 ára</b>	47	63% (d-)	31% (d+)	6%
<b>(d) 55 ára eða eldri</b>	116	91% (a+,b+,c+)	9% (a-,b-,c-)	0% -
<b>Menntun</b>				
<b>(a) Grunnskólapróf</b>	124	85% (b+,c+)	14%	2% (b-)
<b>(b) Framhaldsskólapróf</b>	95	72% (a-)	20%	10% (a+)
<b>(c) Háskólapróf</b>	89	71% (a-)	23%	7%
<b>Fjölskyldutekjur</b>				
<b>(a) Læгри en 400 þúsund</b>	39	92% (b+,d+,e+)	2% (b-,c-,d-,e-)	6%
<b>(b) 400 til 549 þúsund</b>	33	73% (a-)	23% (a+)	7%
<b>(c) 550 til 799 þúsund</b>	62	76%	21% (a+)	3%
<b>(d) 800 til 999 þúsund</b>	53	75% (a-)	20% (a+)	7%
<b>(e) Milljón eða hærri</b>	71	69% (a-)	29% (a+)	3%

## Ferðast þú til Reykjavíkur/höfuðborgarsvæðisins í vinnu eða skóla?

	<i>Fjöldi</i>	<b>Nei</b>	<b>Já, til vinnu</b>	<b>Já, í skóla</b>
<b>Akranes</b>	317	77%	18%	6%
<b>Fjöldi á heimili</b>				
<b>(a) Einn</b>	37	84% (e+)	13%	6%
<b>(b) Tveir</b>	97	85% (c+,e+)	14% (e-)	1% (c-,d-)
<b>(c) Þrír</b>	59	67% (b-)	25%	12% (b+)
<b>(d) Fjórir</b>	65	82% (e+)	13% (e-)	7% (b+)
<b>(e) Fimm eða fleiri</b>	56	64% (a-,b-,d-)	29% (b+,d+)	7%
<b>Fjöldi barna á heimili</b>				
<b>(a) Ekkert</b>	165	84% (b+,d+)	13% (d-)	5%
<b>(b) Eitt</b>	70	71% (a-)	22%	8%
<b>(c) Tvö</b>	53	72%	19%	9%
<b>(d) Þrjú eða fleiri</b>	27	63% (a-)	37% (a+)	0% -

# Hversu oft að jafnaði ferðast þú til Reykjavíkur/höfuðborgarsvæðisins í vinnu eða skóla?



(n=325) 22% 78%

■ Tóku afstöðu ■ Ekki spurðir

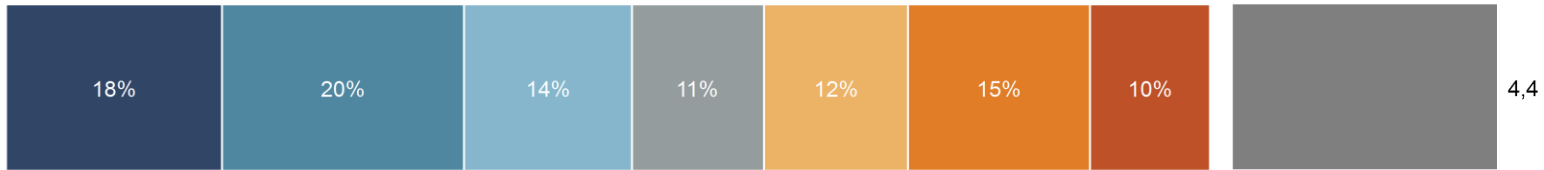
Þeir sem ferðast til höfuðborgarsvæðisins í vinnu eða skóla voru spurðir þessarar spurningar.

Vegna fæðar svarenda eru greiningar ekki sýndar.

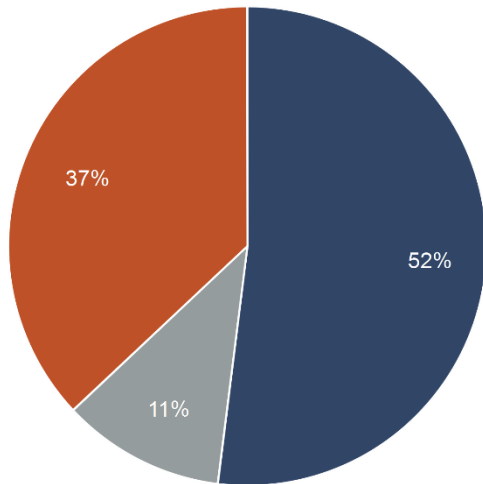
# Hversu líklegt eða ólíklegt er að þú myndir nýta þér siglingar með hraðferju frá Akraneshöfn til Reykjavíkurhafnar [til að ferðast til og frá vinnu/skóla], stæði það til boða, á tímabilinu 1. apríl til 1. október?

Alveg öruggt Mjög líklegt Frekar líklegt Hvorki né Frekar ólíklegt Mjög ólíklegt Alveg örugglega ekki

Meðaltal (1-7)



Öruggt/Líklegt Hvorki né Ólíklegt/Örugglega ekki



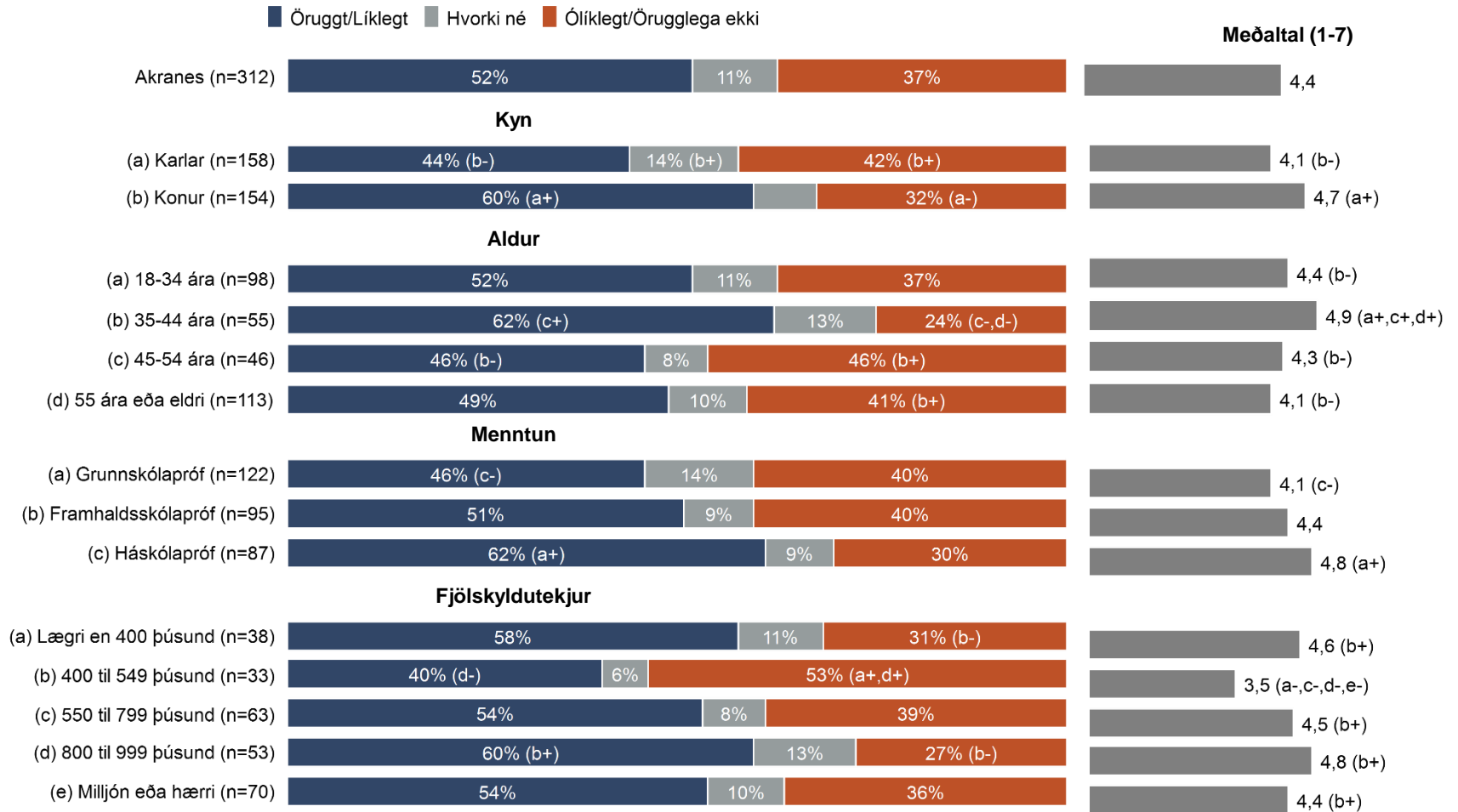
Eftirfarandi formáli var á þessari spurningu:

Akraneskaupstaður hefur leitað eftir áhugasömum aðilum til að koma á daglegum siglingum með hraðferju milli Akraneshafnar og Reykjavíkurhafnar. Gert er ráð fyrir 35-40 mínútna siglingartíma en ekki yrði um bílferju að ræða.

(n=325) 96%

Tóku afstöðu Tóku ekki afstöðu

# Hversu líklegt eða ólíklegt er að þú myndir nýta þér siglingar með hraðferju frá Akraneshöfn til Reykjavíkurhafnar [til að ferðast til og frá vinnu/skóla], stæði það til boða, á tímabilinu 1. apríl til 1. október?





# Hversu líklegt eða ólíklegt er að þú myndir nýta þér siglingar með hraðferju frá Akraneshöfn til Reykjavíkurhafnar [til að ferðast til og frá vinnu/skóla], stæði það til boða, á tímabilinu 1. apríl til 1. október?

■ Öruggt/Líklegt ■ Hvorki né ■ Ólíklegt/Örugglega ekki

Meðaltal (1-7)

Akranes (n=312) 52% 11% 37% 4,4

## Fjöldi á heimili

(a) Einn (n=35) 55% 17% (e+) 27% 4,5

(b) Tveir (n=96) 47% 10% 43% 4,0 (e-)

(c) Þrír (n=59) 51% 13% (e+) 36% 4,5

(d) Fjórir (n=66) 54% 12% (e+) 34% 4,5

(e) Fimm eða fleiri (n=55) 58% 39% 4,6 (b+)

## Fjöldi barna á heimili

(a) Ekkert (n=162) 47% (d-) 13% (c+) 39% 4,2 (d-)

(b) Eitt (n=68) 55% 11% 34% 4,5

(c) Tvö (n=54) 56% 40% 4,5

(d) Þrjú eða fleiri (n=27) 65% (a+) 7% 28% 4,9 (a+)

## Ferðast þú til Reykjavíkur/höfuðborgarsvæðisins í vinnu eða skóla?

(a) Já, til vinnu (n=58) 41% (c-) 14% 45% 4,0

(b) Já, í skóla (n=19) 43% 14% 43% 4,1

(c) Nei (n=239) 55% (a+) 10% 35% 4,5

## Hversu oft að jafnaði ferðast þú til Reykjavíkur/höfuðborgarsvæðisins í vinnu/skóla?

(a) 5-7 sinnum viku eða oftar (n=47) 41% 15% 44% 4,0

(b) 4 sinnum í viku eða sjaldnar (n=25) 41% 11% 49% 4,0

# Hversu líklegt eða ólíklegt er að þú myndir nýta þér siglingar með hraðferju frá Akraneshöfn til Reykjavíkurhafnar [til að ferðast til og frá vinnu/skóla], stæði það til boða, á tímabilinu 1. apríl til 1. október?

Alveg öruggt Mjög líklegt Frekar líklegt Hvorki né Ólíklegt/Örugglega ekki



## Kyn




## Aldur



## Menntun



## Fjölskyldutekjur

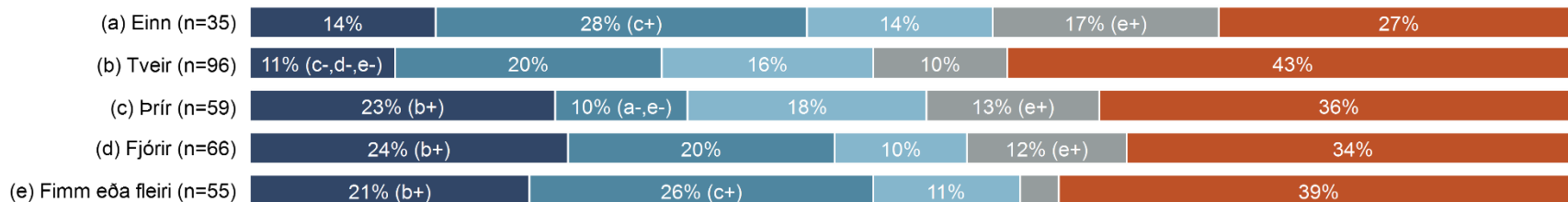


# Hversu líklegt eða ólíklegt er að þú myndir nýta þér siglingar með hraðferju frá Akraneshöfn til Reykjavíkurhafnar [til að ferðast til og frá vinnu/skóla], stæði það til boða, á tímabilinu 1. apríl til 1. október?

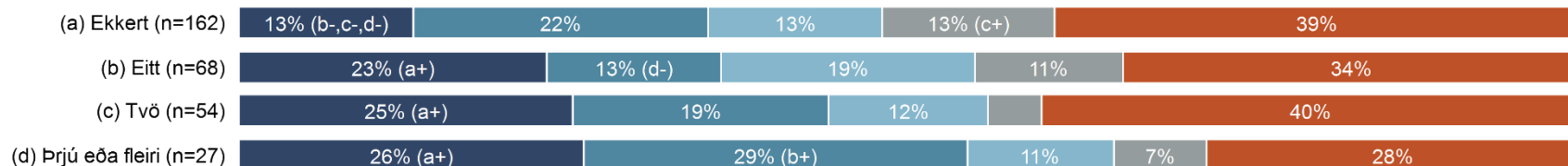
Alveg öruggt Mjög líklegt Frekar líklegt Hvorki né Ólíklegt/Örugglega ekki



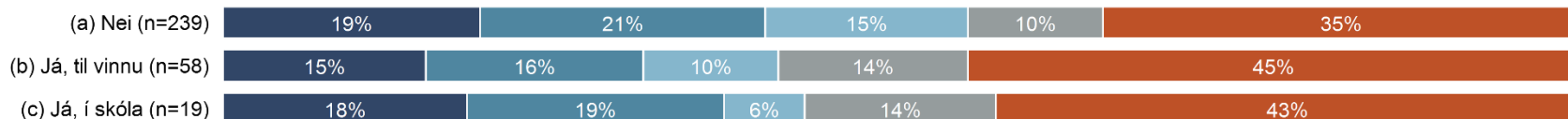
## Fjöldi á heimili



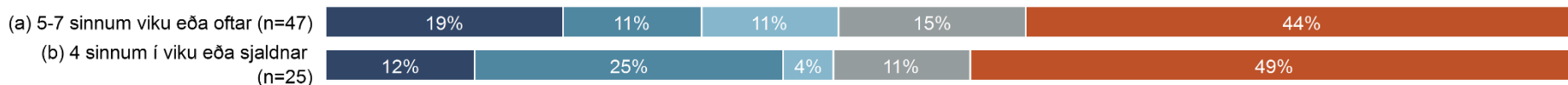
## Fjöldi barna á heimili



## Ferðast þú til Reykjavíkur/höfuðborgarsvæðisins í vinnu eða skóla?



## Hversu oft að jafnaði ferðast þú til Reykjavíkur/höfuðborgarsvæðisins í vinnu/skóla?



# Værir þú tilbúin(n) til að greiða 1500 krónur fyrir stakt fargjald, aðra leið, með slíkri hraðferju?

■ Já ■ Nei

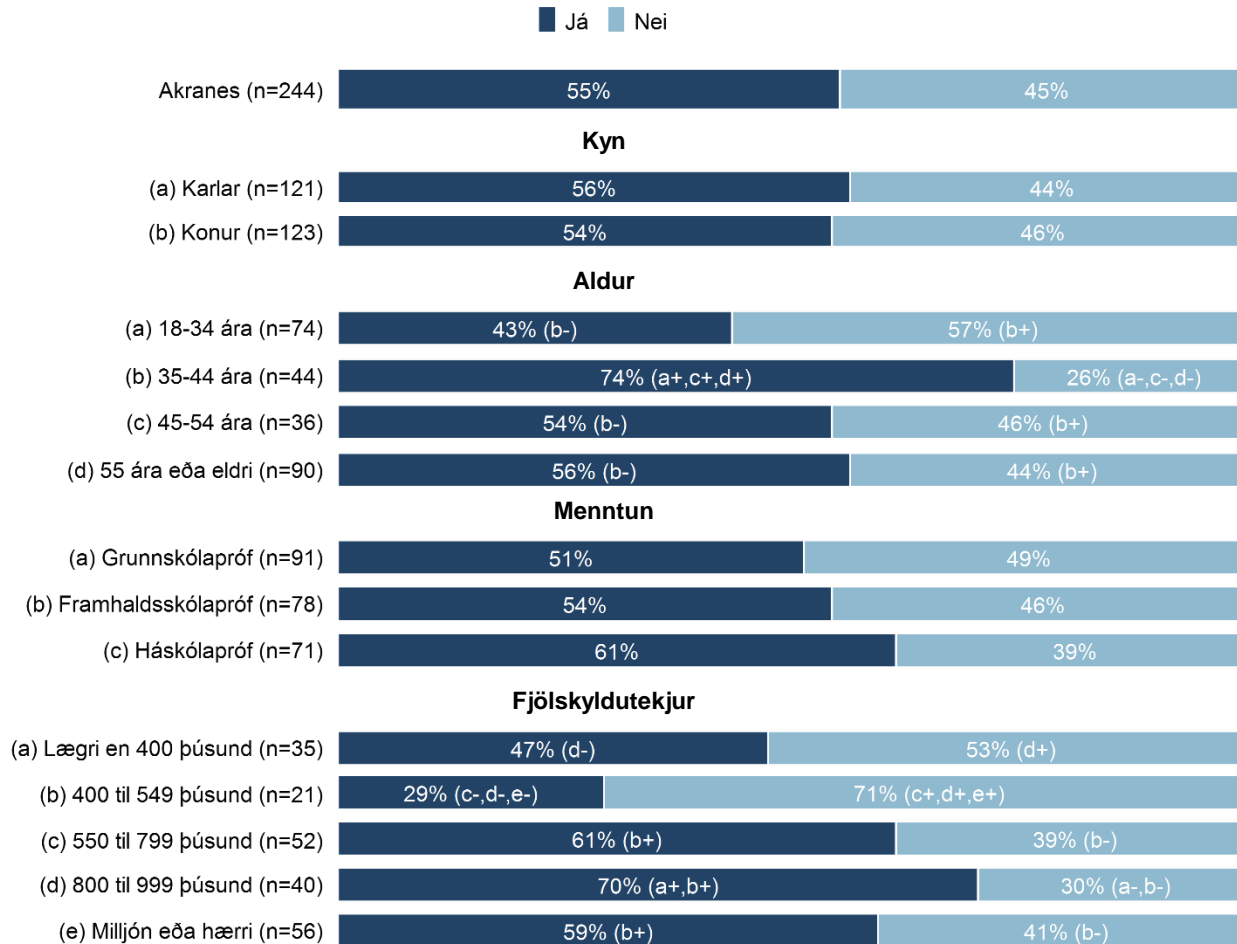


(n=325) ■ Tóku afstöðu 75% ■ Tóku ekki afstöðu ■ Ekki spurðir 13%

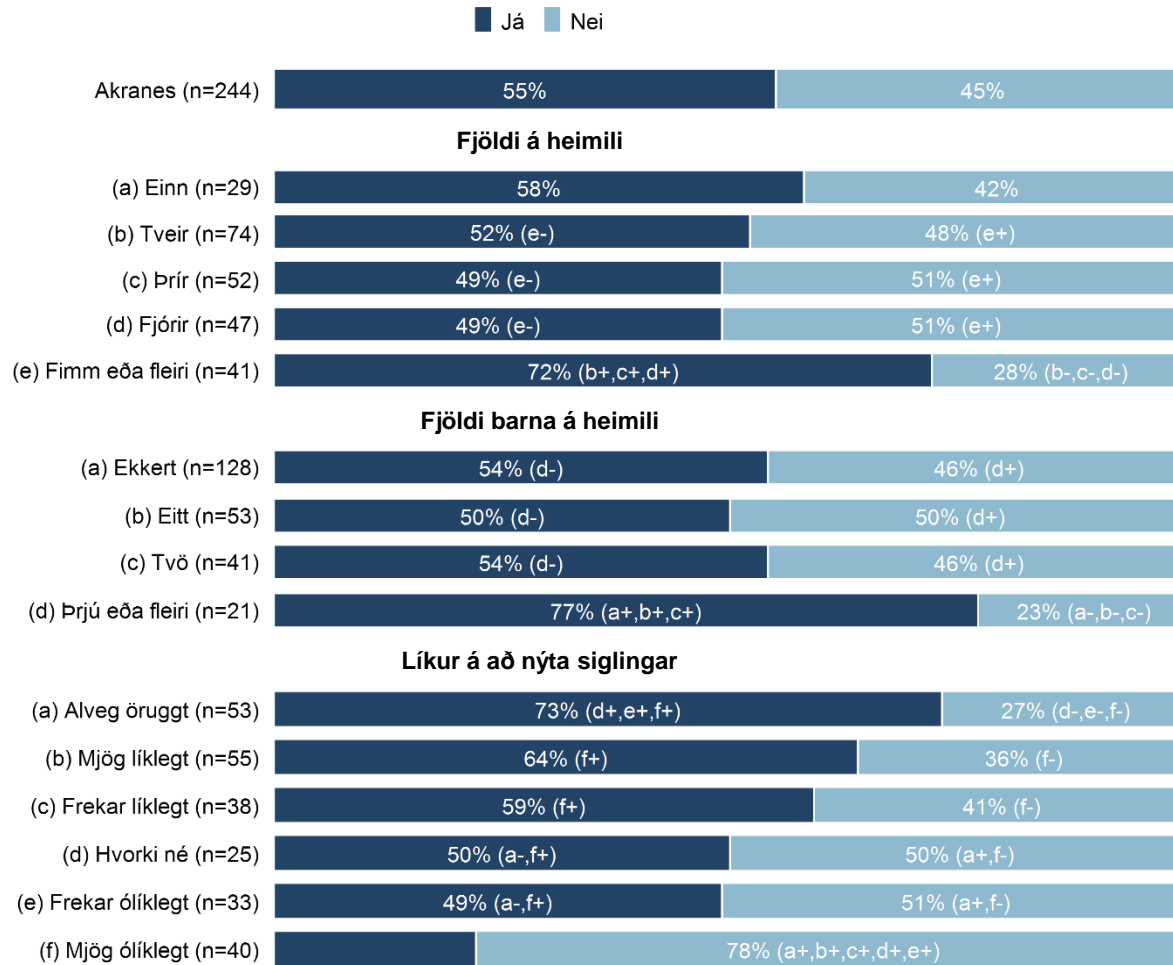
■ Tóku afstöðu ■ Tóku ekki afstöðu ■ Ekki spurðir

Þeir sem tóku afstöðu til hvort það væri líklegt að þeir myndu nýta ferju og svöruðu öðru en „Örugglega ekki“ voru spurðir þessarar spurningar.

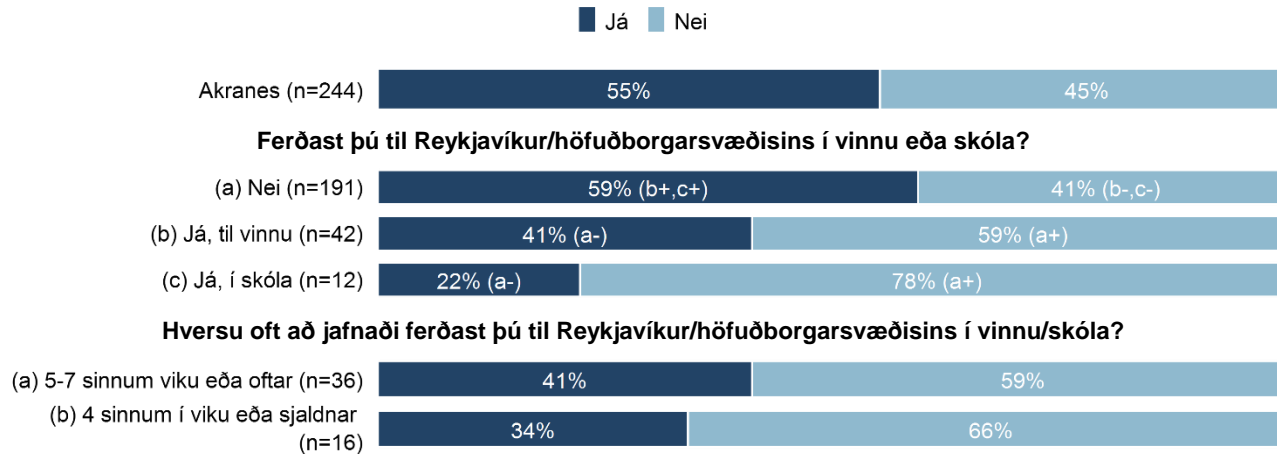
# Værir þú tilbúin(n) til að greiða 1500 krónur fyrir stakt fargjald, aðra leið, með slíkri hraðferju?



# Værir þú tilbúin(n) til að greiða 1500 krónur fyrir stakt fargjald, aðra leið, með slíkri hraðferju?



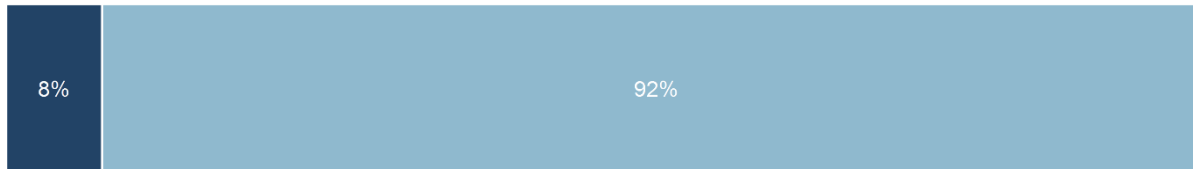
# Værir þú tilbúin(n) til að greiða 1500 krónur fyrir stakt fargjald, aðra leið, með slíkri hraðferju?



# Værir þú tilbúin(n) til að greiða 1300 krónur fyrir stakt fargjald, aðra leið, með slíkri hraðferju?

Spurning sem lögð var fyrir einstaklinga sem voru ekki tilbúnir að greiða 1500 kr. fyrir fargjald.

■ Já ■ Nei



(n=325)

33%

66%

Þeir sem sögðu að þeir væru ekki tilbúnir að greiða 1500 kr. í fargjald voru spurðir þessarar spurningar.

■ Tóku afstöðu ■ Tóku ekki afstöðu ■ Ekki spurðir

Vegna fæðar svarenda eru greiningar ekki sýndar.



# Værir þú tilbúin(n) til að greiða 1000 krónur fyrir stakt fargjald, aðra leið, með slíkri hraðferju?

Spurning sem lögð var fyrir einstaklinga sem voru ekki tilbúnir að greiða 1500/1300 kr. fyrir fargjald.

■ Já ■ Nei



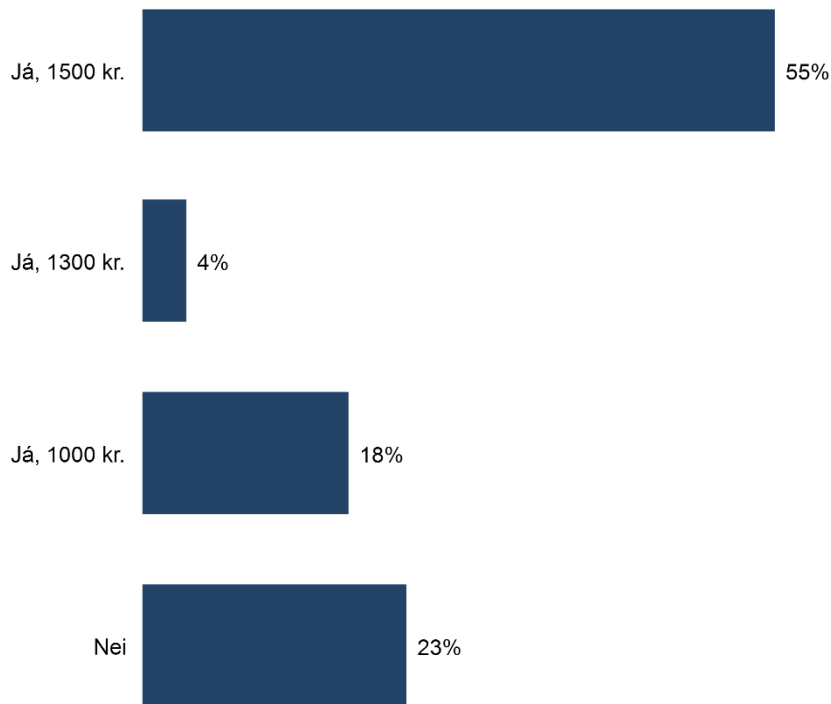
(n=325) 28% 69%

Þeir sem sögðu að þeir væru ekki tilbúnir að greiða 1300 kr. í fargjald voru spurðir þessarar spurningar.

■ Tóku afstöðu ■ Tóku ekki afstöðu ■ Ekki spurðir

Vegna fæðar svarenda eru greiningar ekki sýndar.

## Samantekt - Værir þú tilbúin(n) til að greiða 1500/1300/1000 krónur fyrir stakt fargjald, aðra leið, með slíkri hraðferju?

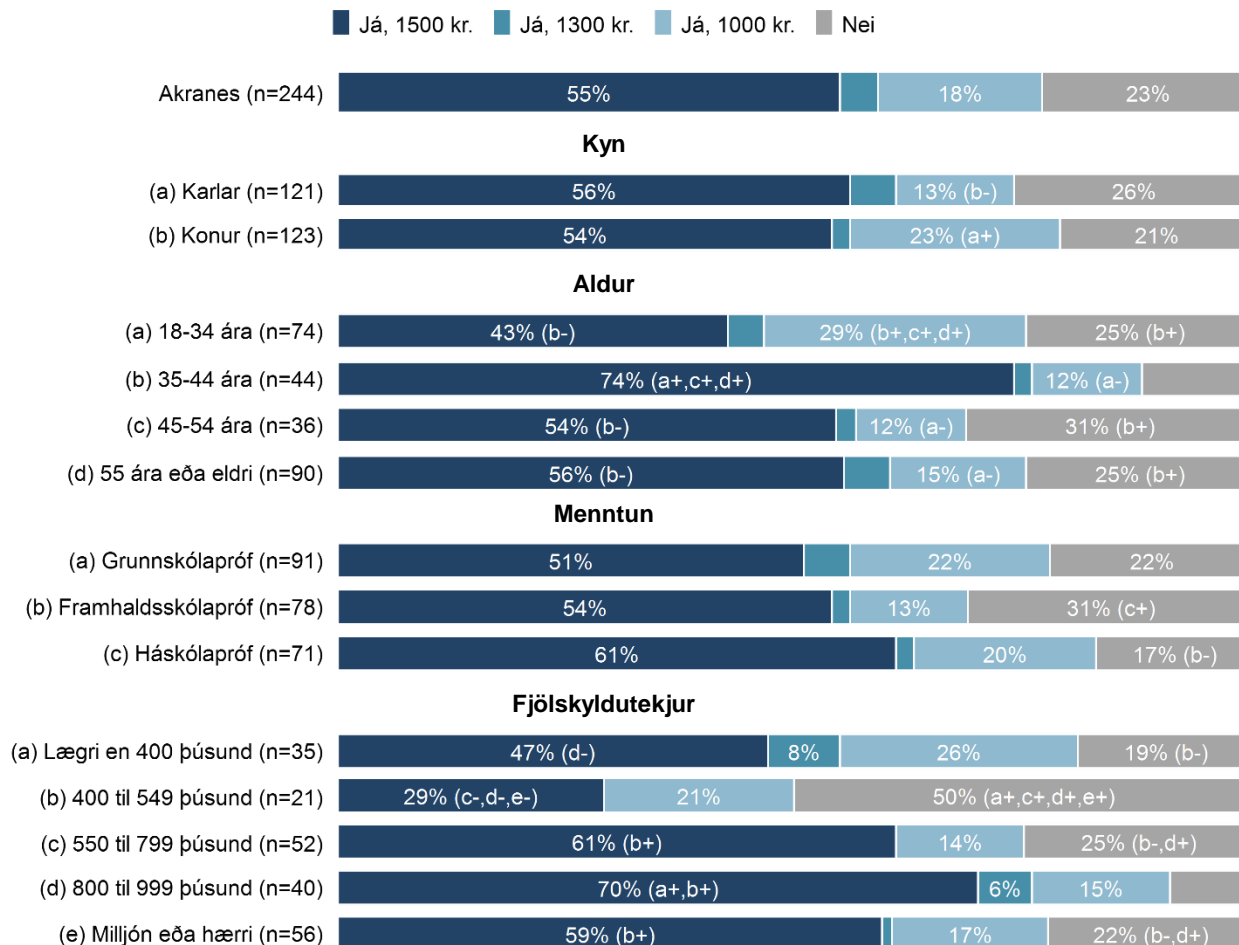


Þessi spurning er samantekt á svörum á eftirfarandi spurningum:

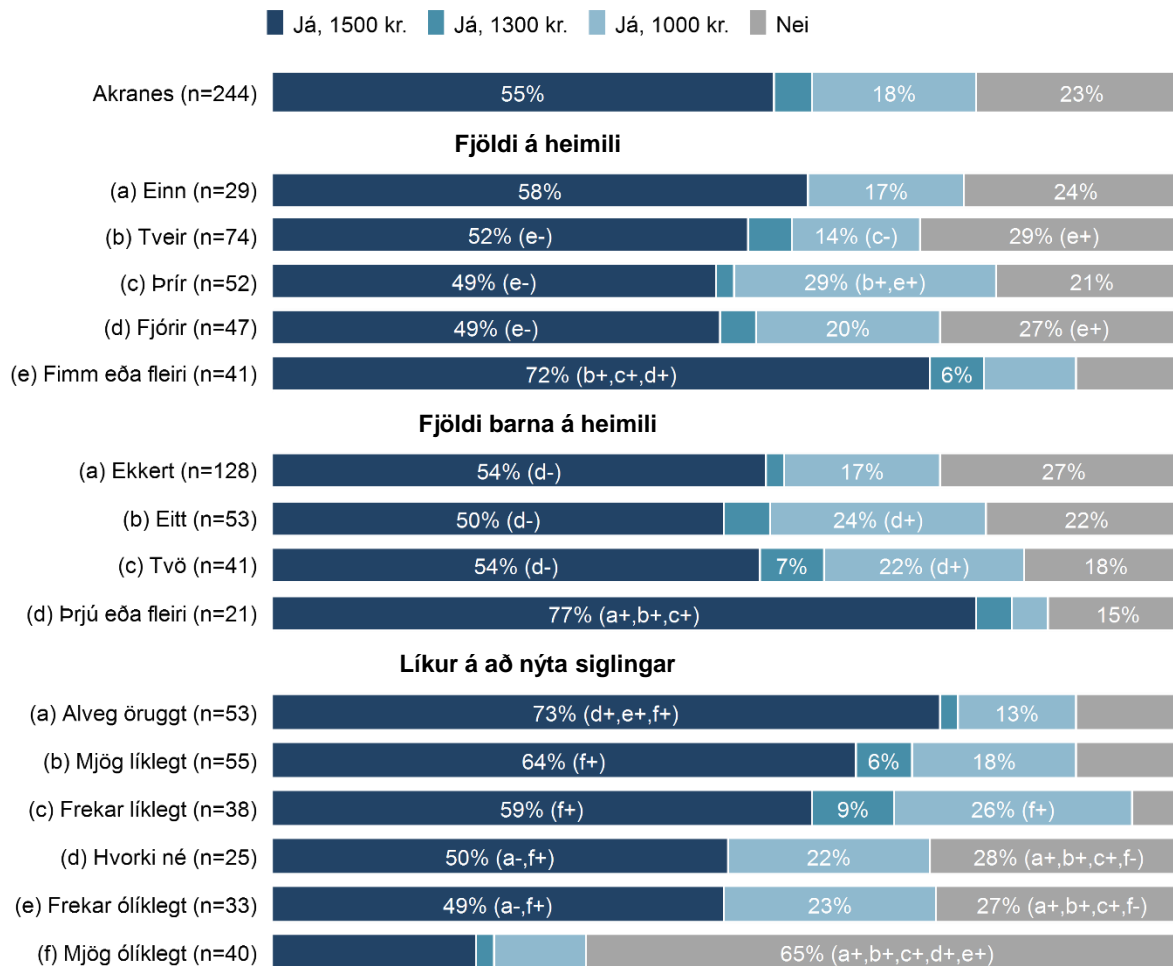
„Værir þú tilbúin(n) til að greiða 1300 krónur fyrir stakt fargjald, aðra leið, með slíkri hraðferju?“ og  
„Værir Værir þú tilbúin(n) til að greiða 1500 krónur fyrir stakt fargjald, aðra leið, með slíkri hraðferju?“,  
„þú tilbúin(n) til að greiða 1000 krónur fyrir stakt fargjald, aðra leið, með slíkri hraðferju?“.

Byrjað var á að spyrja um hæstu upphæðina og þeir sem ekki voru tilbúnir að greiða þá upphæð voru spurðir um næst hæstu upphæðina o.s.frv.

# Samantekt - Værir þú tilbúin(n) til að greiða 1500/1300/1000 krónur fyrir stakt fargjald, aðra leið, með slíkri hraðferju?



# Samantekt - Værir þú tilbúin(n) til að greiða 1500/1300/1000 krónur fyrir stakt fargjald, aðra leið, með slíkri hraðferju?




# Samantekt - Værir þú tilbúin(n) til að greiða 1500/1300/1000 krónur fyrir stakt fargjald, aðra leið, með slíkri hraðferju?

■ Já, 1500 kr. ■ Já, 1300 kr. ■ Já, 1000 kr. ■ Nei



## Ferðast þú til Reykjavíkur/höfuðborgarsvæðisins í vinnu eða skóla?



## Hversu oft að jafnaði ferðast þú til Reykjavíkur/höfuðborgarsvæðisins í vinnu/skóla?

