

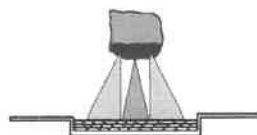
# Höfði

hjúkrunar- og dvalarheimili

kt. 500576-0229

Sólmundarhöfða 5

300 Akranesi

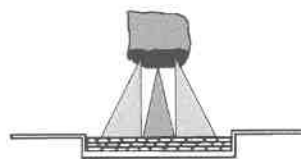


Sundurliðun  
ársreiknings 2022

## Efnisyfirlit

---

	Bls.
Rekstrarreikningur deilda .....	5
Tegundagreining rekstrar:	
Heildaryfirlit .....	9-13
Rekstur deilda:	
Samandregið yfirlit .....	17-18
Sundurliðun á tegund .....	19-46
Sundurliðun efnahagsreiknings:	
Eignir .....	49
Eigið fé og skuldir .....	50

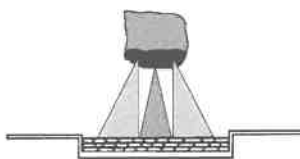


**Rekstrarreikningur  
deilda**

## Höfði hjúkrunar- og dvalarheimili

## Rekstrarreikningur deilda árið 2022

Dvalardeild	Dagdvöl	Iðjuþjálfun	Hjúkrunar- deild	Sjúkraþjálfun	Skrifstofa/ stjórn	Sameiginl. kostn./stjórnun	Eldhús	Fasteign og lóð	Ræsting og þvottahús	Rekst. bifr. og ferðaþj. fatl.	Fjármagns- liðir	Samtals
<i>Fjárhæðir í þús. kr.</i>												
<b>Tekjur:</b>												
Þjónustutekjur .....	13.376	56.246	1.076.950					81.708				1.228.280
Eignatekjur .....								2.571				2.571
Vaxtatekjur .....											8.868	8.868
Seldar vörur, efni og þjónusta .....		1.046					16.825					17.871
Ýmsar tekjur .....	24	1.015	475	1.688								3.203
Framlög og endurgr. ....	315			21.758				2.770		27.734	32.968	85.544
	13.716	58.307	475	1.100.396	0	0	16.825	87.049	0	27.734	41.835	1.346.337
<b>Launagjöld:</b>												
Dagvinnulaun og álagsgreiðslur .....	8.046	22.400	8.745	607.650	9.974	6.855	32.641	33.238	6.189	28.413	12.490	776.642
Yfirvinna .....	832	2.311	472	62.803	1.218	2.291	5.227	8.095	3.750	967	5.345	93.311
Ýmsar launagreiðslur .....						1.787						1.787
Launatengd gjöld .....	2.129	6.999	2.265	160.773	2.634	3.800	9.756	9.843	2.433	6.492	4.203	211.328
	11.006,676	31.709,719	11.481,299	831.226,789	13.826,602	14.734,215	47.624,326	51.176,713	12.371,870	35.871,652	22.038,234	1.083.068
<b>Önnur gjöld:</b>												
Bækur, ritföng, pappír, filmur .....	11	119		380		366	66	43	11		28	1.024
Matvæli, lín, hreinlætisvörur .....	229			8.297			2	66.998	24	1.219		76.767
Lyf, hjúkrunarvörur og lækningatæki .....	708	14	281	26.907	11							27.921
Plöntur, áburður o.þ.h. ....			1									194
Ýmsar vörur .....		598	5	13			261				487	1.363
Prentun, sími, burðargjöld, auglýsingar .....		49					3.591					3.640
Flutningar og akstur .....	15	27	63	463			628	143				1.340
Risna, ferðakostnaður, ráðstefnur .....							1.766					1.766
Sérfræðiþjónusta .....	425			8.912		5.559	2.584	737	657			18.873
Leigugreiðslur .....	6			283		32	59		746			1.125
Orkukaup .....									11.408		1.598	13.006
Viðhald efnislegra fjármuna .....	66	118	77	4.149	94	105	535	6.075	12.357	387	2.614	26.578
Vátryggingar .....	8	24	9	624	10	11	412	38	2.314	27	513	3.991
Skattar .....							38		18.155		298	1.951
Starfsmannakostnaður .....	5	27		491			3.143	2				3.668
Ýmis aðkeypt þjónusta .....		311		11		(1.503)	3.788	137	8.827	1.491	2.521	15.583
Niðurfærsla krafna og skaðabætur .....				11			(24)					(13)
Fjármagnskostnaður .....											9.257	9.257
Verðbætur .....											11.842	11.842
Afskriftir .....								26.586				26.586
Gjaldfært viðhald í 1.áfangi Höfða .....								40.945				40.945
	1.472,367	1.286,805	435,639	50.540,595	115,852	4.568,860	16.849,959	74.173,138	122.223,310	3.124,048	8.059,033	23.049,644
Afkoma fyrir sameiginlegan kostnað .....	1.237	25.311	(11.442)	218.628	(13.942)	(19.303)	(64.474)	(108.525)	(47.546)	(38.996)	(2.364)	18.786
<b>Sameiginlegum kostnaði skipt á deildir:</b>												
Hlutdeild í sameiginlegum kostnaði .....	-19726,164	-31207,734	11441,786	-255658,064	13942,454	19303,075	64474,285	108524,626	47546,422	38995,700	2363,693	0
<b>Rekstrarniðurstaða ársins, (neikvæð)</b> .....	<b>(18.489)</b>	<b>(5.897)</b>	<b>0</b>	<b>(37.030)</b>	<b>0</b>	<b>0</b>	<b>0</b>	<b>0</b>	<b>0</b>	<b>0</b>	<b>0</b>	<b>(42.630)</b>



Rekstur  
tegundagreining

# Prófjöfnuður - Áætlun

21.3.2023 08:11

Bls. 1 / 5

KJARTAN

Tímabil: 01.01.22..31.12.22

Höfði hjúkrunar- og dvalarheimili

Áætlunarafmörkun: 2022V3

Fjárhagsreikningur: Nr.: 0000..5999, Dags.afmörkun: 01.01.22..31.12.22, Áætlunarafmörkun: 2022V3

Nr.	Heiti	Hreyfing			Staða		
		Debet	Kredit	% af Áætlun	Debet	Kredit	% af Áætlun
0210	Hjúkrunardaggjald	1.071.286.132	100,0	1.071.396.380	1.071.286.132	100,0	1.071.396.380
0215	Hjúkrunardaggjald-biðryma	5.663.510	100,0	-5.663.510	5.663.510	100,0	-5.663.510
0220	Dvalardaggjald	13.376.115	100,2	13.350.680	13.376.115	100,2	13.350.680
0230	Dagdvalardaggjald	56.246.342	88,2	63.768.255	56.246.342	88,2	63.768.255
0250	Aðstöðugjald	837.869	87,2	-961.392	837.869	87,2	-961.392
0290	Aðrar þjónustutekjur	1.933.617	60,7	-3.184.000	1.933.617	60,7	-3.184.000
0295	Húsnæðisgjald	81.707.689	100,1	81.659.169	81.707.689	100,1	81.659.169
<b>0299</b>	<b>ÞJÓNUSTUTEKJUR SAMTALS</b>	<b>1.231.051.274</b>	<b>99,3</b>	<b>1.239.983.386</b>	<b>1.231.051.274</b>	<b>99,3</b>	<b>1.239.983.386</b>
0340	Húsaleiga	1.733.290	122,0	-1.421.000	1.733.290	122,0	-1.421.000
<b>0399</b>	<b>EIGNATEKJUR SAMTALS</b>	<b>1.733.290</b>	<b>122,0</b>	<b>1.421.000</b>	<b>1.733.290</b>	<b>122,0</b>	<b>1.421.000</b>
0420	Vaxtatekjur af bankainnstæðum	8.786.374	122,0	-7.200.000	8.786.374	122,0	-7.200.000
0470	Aðrar vaxtatekjur	81.483	388,0	-21.000	81.483	388,0	-21.000
0480	Niðurfærsla viðsk.krafna	66.209			66.209		
<b>0499</b>	<b>VAXTATEKJUR SAMTALS</b>	<b>8.934.066</b>	<b>123,7</b>	<b>7.221.000</b>	<b>8.934.066</b>	<b>123,7</b>	<b>7.221.000</b>
0514	Seldar vörur án vsk	1.045.615	95,1	-1.100.000	1.045.615	95,1	-1.100.000
0541	Seldar veitingar án vsk	15.942.183	103,5	15.400.000	15.942.183	103,5	15.400.000
0542	Fæðisgjöld	883.042	99,2	-890.000	883.042	99,2	-890.000
<b>0599</b>	<b>SELDAR VÖRUR, EFNI OG ÞJ. SAMT</b>	<b>17.870.840</b>	<b>102,8</b>	<b>17.390.000</b>	<b>17.870.840</b>	<b>102,8</b>	<b>17.390.000</b>
0780	Afnót millifærð	2.521.234			2.521.234		
<b>0799</b>	<b>REIKNÆÐ EFNI OG ÞJÓNUSTA SAMTA</b>	<b>2.521.234</b>			<b>2.521.234</b>		
0881	Gjafir	1.269.760	124,0	-1.024.000	1.269.760	124,0	-1.024.000
<b>0899</b>	<b>ÝMSAR TEKJUR SAMTALS</b>	<b>1.269.760</b>	<b>124,0</b>	<b>1.024.000</b>	<b>1.269.760</b>	<b>124,0</b>	<b>1.024.000</b>
0960	Framlög sveitarfélaga	60.701.123	116,9	51.943.789	60.701.123	116,9	51.943.789
0980	Framlög Sjúkratrygginga Íslands	22.073.134	144,4	15.284.005	22.073.134	144,4	15.284.005
0985	Framlög Framkvæmdasj. aldr.	2.770.210			2.770.210		
<b>0998</b>	<b>S. EIGNIR OG EGR. V/FJÁRF. SAM</b>	<b>85.544.467</b>	<b>127,2</b>	<b>67.227.794</b>	<b>85.544.467</b>	<b>127,2</b>	<b>67.227.794</b>
<b>0999</b>	<b>TEKJUR SAMTALS</b>	<b>1.348.924.931</b>	<b>101,1</b>	<b>1.334.267.180</b>	<b>1.348.924.931</b>	<b>101,1</b>	<b>1.334.267.180</b>
1110	Laun fastráðinna starfsmanna	490.325.051	107,9	454.255.425	490.325.051	107,9	454.255.425
1130	Laun lausr. starfsm. (afleysin)	110.342.328	87,8	125.709.451	110.342.328	87,8	125.709.451
1170	Vaktaálag	107.609.656	110,7	97.210.921	107.609.656	110,7	97.210.921
1171	Vaktaálag lausr.	26.516.741	72,8	36.425.170	26.516.741	72,8	36.425.170

# Prófjöfnuður - Áætlun

21.3.2023 08:11

Bls. 2 / 5

KJARTAN

Tímabil: 01.01.22..31.12.22

Höfði hjúkrunar- og dvalarheimili

Áætlunarafmörkun: 2022V3

Fjárhagsreikningur: Nr.: 0000..5999, Dags.afmörkun: 01.01.22..31.12.22, Áætlunarafmörkun: 2022V3

Nr.	Heiti	Hreyfing			Staða				
		Debet	Kredit	% af	Áætlun	Debet	Kredit	% af	Áætlun
1172	Vaktahvatar og breytingargjald	16.755.743		70,1	23.916.383	16.755.743		70,1	23.916.383
1173	Vaktahvatar og breytingargjald	5.444.592		60,2	9.051.541	5.444.592		60,2	9.051.541
1180	Önnur dagvinnulaun	17.494.222		59,2	29.564.823	17.494.222		59,2	29.564.823
1190	Áfallið orlof	2.153.857				2.153.857			
<b>1199</b>	<b>SAMTALS LAUN FYRIR DAGV. / ÁLA</b>	<b>776.642.190</b>		<b>100,1</b>	<b>776.133.714</b>	<b>776.642.190</b>		<b>100,1</b>	<b>776.133.714</b>
1210	Yfirv. fastráðinna starfsm. fö	19.213.907		105,5	18.204.644	19.213.907		105,5	18.204.644
1211	Yfirv. fastr. starfsm. tímamæl	58.895.972		155,0	38.008.798	58.895.972		155,0	38.008.798
1230	Yfirv. lausráðinna starfsmanna	15.201.081		72,7	20.902.465	15.201.081		72,7	20.902.465
<b>1299</b>	<b>SAMTALS LAUN FYRIR YFIRVINNU</b>	<b>93.310.960</b>		<b>121,0</b>	<b>77.115.907</b>	<b>93.310.960</b>		<b>121,0</b>	<b>77.115.907</b>
1610	Stjórnarlaun	1.787.244		112,7	1.585.890	1.787.244		112,7	1.585.890
1690	Aðrar launagreiðslur				15.000.000				15.000.000
<b>1699</b>	<b>SAMTALS ÝMSAR LAUNAGREIÐSLUR</b>	<b>1.787.244</b>		<b>10,8</b>	<b>16.585.890</b>	<b>1.787.244</b>		<b>10,8</b>	<b>16.585.890</b>
1790	Heilsueffing	561.480		76,2	736.873	561.480		76,2	736.873
<b>1799</b>	<b>LAUNAÍGILDI (HLUNNINDI)</b>	<b>561.480</b>		<b>76,2</b>	<b>736.873</b>	<b>561.480</b>		<b>76,2</b>	<b>736.873</b>
1810	Tryggingagjald	62.650.233		105,1	59.616.893	62.650.233		105,1	59.616.893
1815	Mannauðssjóður	336.563		118,7	283.578	336.563		118,7	283.578
1820	Mótframlag í lífeyrissjóð	116.600.158		101,1	115.343.553	116.600.158		101,1	115.343.553
1830	Sjúkrasjóður	2.206.466		59,0	3.740.434	2.206.466		59,0	3.740.434
1840	Fjölskyldu- og styrktarsjóðsgj	3.753.068		96,7	3.880.302	3.753.068		96,7	3.880.302
1850	Endurhæfingarsjóður	870.457		101,0	861.596	870.457		101,0	861.596
1890	Félagsmannasjóður og aðrir sjóðir	10.184.843		95,9	10.620.175	10.184.843		95,9	10.620.175
<b>1899</b>	<b>LAUNATENGJ GJÖLD SAMTALS</b>	<b>196.601.788</b>		<b>101,2</b>	<b>194.346.531</b>	<b>196.601.788</b>		<b>101,2</b>	<b>194.346.531</b>
1910	Orlofsheimilásjóður	6.815.585		102,3	6.662.783	6.815.585		102,3	6.662.783
1930	Starfsþróunarsjóður	1.289.564		95,3	1.352.979	1.289.564		95,3	1.352.979
1940	Starfsmenntunarsjóður	4.578.784		102,8	4.453.433	4.578.784		102,8	4.453.433
1950	Vísindasjóður	2.041.980		108,9	1.875.572	2.041.980		108,9	1.875.572
1972	Annar starfsmannakostnaður	2.335.807		111,2	2.100.000	2.335.807		111,2	2.100.000
1975	Starfsmannafagnaðir	753.050		88,6	850.000	753.050		88,6	850.000
1980	Læknisvottorð	17.264		48,0	36.000	17.264		48,0	36.000
1990	Virðisaukaskattur af eignir vin	1.627.664		96,9	1.678.950	1.627.664		96,9	1.678.950
<b>1998</b>	<b>ANNAR STARFSMANNNAK. SAMTALS</b>	<b>19.459.698</b>		<b>102,4</b>	<b>19.009.717</b>	<b>19.459.698</b>		<b>102,4</b>	<b>19.009.717</b>
<b>1999</b>	<b>LAUN OG LAUNAT. GJÖLD SAMTALS</b>	<b>1.088.363.360</b>		<b>100,4</b>	<b>1.083.928.632</b>	<b>1.088.363.360</b>		<b>100,4</b>	<b>1.083.928.632</b>
2021	Tímarit og dagblöð	510.137		128,8	396.069	510.137		128,8	396.069
2030	Ritföng, pappír, bréfabindi	429.299		117,3	365.946	429.299		117,3	365.946
2050	Tölvuvörur	66.209		191,4	34.587	66.209		191,4	34.587
2080	Kort, myndir, filmur, segulmið	18.091		81,1	22.314	18.091		81,1	22.314
2090	Aðrar vörur				11.157				11.157
<b>2099</b>	<b>BÆKUR, RITF., .... SAMTALS</b>	<b>1.023.736</b>		<b>123,3</b>	<b>830.073</b>	<b>1.023.736</b>		<b>123,3</b>	<b>830.073</b>
2110	Matvæli	65.876.111		101,3	65.000.000	65.876.111		101,3	65.000.000

# Prófjöfnuður - Áætlun

21.3.2023 08:11

Bls. 3 / 5

KJARTAN

Tímabil: 01.01.22..31.12.22

Höfði hjúkrunar- og dvalarheimili

Áætlunarafmörkun: 2022V3

Fjárhagsreikningur: Nr.: 0000..5999, Dags.afmörkun: 01.01.22..31.12.22, Áætlunarafmörkun: 2022V3

Nr.	Heiti	Hreyfing			Staða				
		Debet	Kredit	% af Áætlun	Debet	Kredit	% af Áætlun		
2150	Vinnufatnaður	116.865		16,7	700.000	116.865		16,7	700.000
2160	Sængurfatnaður, lín	584.010		290,8	200.824	584.010		290,8	200.824
2161	Handklæði og þurrkur	129.365				129.365			
2180	Hreinlætisvörur	10.022.132		98,3	10.200.000	10.022.132		98,3	10.200.000
2190	Annað	38.864		232,2	16.735	38.864		232,2	16.735
<b>2199</b>	<b>MATVÆLI,FATN.,HREINL.V. SAMTAL</b>	<b>76.767.347</b>		<b>100,9</b>	<b>76.117.559</b>	<b>76.767.347</b>		<b>100,9</b>	<b>76.117.559</b>
2210	Lyf	21.813.715		99,5	21.930.000	21.813.715		99,5	21.930.000
2217	Hjúkrunarvörur	3.018.972		98,8	3.054.398	3.018.972		98,8	3.054.398
2219	Bindi og bleyjur	2.804.497		107,4	2.612.000	2.804.497		107,4	2.612.000
2253	Stoðtæki, minniháttar	164.690		39,4	418.290	164.690		39,4	418.290
2290	Aðrar vörur	119.566		107,6	111.157	119.566		107,6	111.157
<b>2299</b>	<b>LYF OG LÆKNINGAV. SAMTALS</b>	<b>27.921.440</b>		<b>99,3</b>	<b>28.125.845</b>	<b>27.921.440</b>		<b>99,3</b>	<b>28.125.845</b>
2330	Plöntur og fræ	193.773		115,8	167.353	193.773		115,8	167.353
<b>2399</b>	<b>PLÖNTUR, ÁBURÐUR, ... SAMTALS</b>	<b>193.773</b>		<b>115,8</b>	<b>167.353</b>	<b>193.773</b>		<b>115,8</b>	<b>167.353</b>
2640	Málningarvörur	170.262		56,8	300.000	170.262		56,8	300.000
2690	Aðrar vörur	5.071				5.071			
<b>2699</b>	<b>VÖRUR TIL MANNV.G. .... SAMT</b>	<b>175.333</b>		<b>58,4</b>	<b>300.000</b>	<b>175.333</b>		<b>58,4</b>	<b>300.000</b>
2820	Hjólbarðar	179.960				179.960			
2840	Minniháttar verkfæri og áhöld	100.040		81,5	122.726	100.040		81,5	122.726
2850	Efni vegna handavinnu	597.647		85,3	700.608	597.647		85,3	700.608
2890	Blóm og hýblaskreytingar	310.254		141,0	220.000	310.254		141,0	220.000
2898	Aðrar ótilgreindar vörur				22.314				22.314
<b>2899</b>	<b>ÝMSAR VÖRUR SAMTALS</b>	<b>1.187.901</b>		<b>111,5</b>	<b>1.065.648</b>	<b>1.187.901</b>		<b>111,5</b>	<b>1.065.648</b>
<b>2999</b>	<b>VÖRUKAUP SAMTALS</b>	<b>107.269.530</b>		<b>100,6</b>	<b>106.606.478</b>	<b>107.269.530</b>		<b>100,6</b>	<b>106.606.478</b>
4010	Prentun, fjölritun, ljósritun,	195.397		53,1	367.719	195.397		53,1	367.719
4030	Sími og fjarskiptþjónusta	305.649		113,7	268.862	305.649		113,7	268.862
4050	Póstburðargjöld	503.018		90,1	558.450	503.018		90,1	558.450
4060	Styrkir og styrktarlínur	5.000		19,0	26.266	5.000		19,0	26.266
4070	Auglýsingar	561.985		102,2	550.000	561.985		102,2	550.000
4080	Félagsgjöld	2.069.112		100,0	2.070.000	2.069.112		100,0	2.070.000
<b>4099</b>	<b>PRENTUN, SÍMI..... SAMTAL</b>	<b>3.640.161</b>		<b>94,8</b>	<b>3.841.297</b>	<b>3.640.161</b>		<b>94,8</b>	<b>3.841.297</b>
4120	Vöru- og sendiferðabílar	416.677		109,7	380.000	416.677		109,7	380.000
4170	Sjúkraflutningar	478.074		81,0	590.382	478.074		81,0	590.382
4180	Starfsmannabílar (styrkir og k	444.884		178,0	250.000	444.884		178,0	250.000
<b>4199</b>	<b>FLUTNINGAR SAMTALS</b>	<b>1.339.635</b>		<b>109,8</b>	<b>1.220.382</b>	<b>1.339.635</b>		<b>109,8</b>	<b>1.220.382</b>
4210	Móttaka gesta, risna	44.096		83,9	52.531	44.096		83,9	52.531
4220	Gjafir	69.345		38,8	178.510	69.345		38,8	178.510
4230	Félagsstarf íbúa	1.414.643		107,2	1.320.151	1.414.643		107,2	1.320.151
4240	Fargjöld og dvalarkostnaður	133.320		66,7	200.000	133.320		66,7	200.000
4260	Annar ferðakostnaður				33.471				33.471
4270	Ráðstefnugjöld	105.000		99,1	105.990	105.000		99,1	105.990



# Prófjöfnuður - Áætlun

21.3.2023 08:11

Bls. 4 / 5

KJARTAN

Tímabil: 01.01.22..31.12.22

Höfði hjúkrunar- og dvalarheimili

Áætlunarafröskun: 2022V3

Fjárhagsreikningur: Nr.: 0000..5999, Dags.afmörkun: 01.01.22..31.12.22, Áætlunarafröskun: 2022V3

Nr.	Heiti	Hreyfing			Staða				
		Debet	Kredit	% af	Áætlun	Debet	Kredit	% af	Áætlun
4280	Námskeiðsgjöld				34.295				34.295
<b>4299</b>	<b>RISNA, FERÐAK,..... SAMTAL</b>	<b>1.766.404</b>		<b>91,8</b>	<b>1.924.948</b>	<b>1.766.404</b>		<b>91,8</b>	<b>1.924.948</b>
4330	Endurskoðunar- og bókhaldsþjón	2.202.975		110,1	2.000.000	2.202.975		110,1	2.000.000
4340	Tölvu- og hugbúnaðarþjónusta	154.815		19,6	787.969	154.815		19,6	787.969
4350	Læknisþjónusta	4.024.382		100,6	4.000.000	4.024.382		100,6	4.000.000
4360	Rannsóknarþjónusta	2.621.231		95,6	2.743.140	2.621.231		95,6	2.743.140
4365	Kjarasamningaþjónusta	380.955		97,5	390.833	380.955		97,5	390.833
4390	Önnur sérfræðiþjónusta	9.489.097		91,9	10.327.133	9.489.097		91,9	10.327.133
<b>4399</b>	<b>SÉRFRÆÐIÞJ. O.FL. SAMTALS</b>	<b>18.873.455</b>		<b>93,2</b>	<b>20.249.075</b>	<b>18.873.455</b>		<b>93,2</b>	<b>20.249.075</b>
4450	Snjómokstur og hálkueyðing	745.635		99,4	750.000	745.635		99,4	750.000
4483	Afnotagjöld útvarps og sjónvar	126.269		85,8	147.088	126.269		85,8	147.088
4498	Önnur leigugjöld	253.595		80,5	315.187	253.595		80,5	315.187
<b>4499</b>	<b>LEIGUGREIÐSLUR SAMTALS</b>	<b>1.125.499</b>		<b>92,8</b>	<b>1.212.275</b>	<b>1.125.499</b>		<b>92,8</b>	<b>1.212.275</b>
4510	Rafmagn	6.450.709		97,9	6.589.628	6.450.709		97,9	6.589.628
4520	Heitt vatn	4.957.322		95,1	5.211.700	4.957.322		95,1	5.211.700
4550	Bensín og olíur	1.597.512		97,2	1.643.820	1.597.512		97,2	1.643.820
<b>4599</b>	<b>ORKUKAUP SAMTALS</b>	<b>13.005.543</b>		<b>96,7</b>	<b>13.445.148</b>	<b>13.005.543</b>		<b>96,7</b>	<b>13.445.148</b>
4620	Viðhald húsnæðis	8.735.501		87,4	10.000.000	8.735.501		87,4	10.000.000
4630	Viðh. hjúkrunar- og hjálpartækja	2.880.067		192,0	1.500.000	2.880.067		192,0	1.500.000
4650	Innanstokksmunir	1.622.803		108,2	1.500.000	1.622.803		108,2	1.500.000
4660	Viðhald áhaldala	3.241.906		122,2	2.653.188	3.241.906		122,2	2.653.188
4665	Viðhald borðbúnaðar	1.342.967		227,1	591.315	1.342.967		227,1	591.315
4670	Vélar og vélasmæður	4.647.960		95,4	4.873.532	4.647.960		95,4	4.873.532
4671	Viðhald skrifstofutækja	855.454		106,5	803.295	855.454		106,5	803.295
4675	Viðhald öryggiskerfa	623.576		65,8	948.335	623.576		65,8	948.335
4676	Viðhald fjarskiptakerfa	13.599		7,9	172.932	13.599		7,9	172.932
4680	Viðhald bifreiða	2.614.475		94,4	2.769.465	2.614.475		94,4	2.769.465
<b>4699</b>	<b>VIÐHALD EFNISL. FJARM. SAMTALS</b>	<b>26.578.308</b>		<b>103,0</b>	<b>25.812.062</b>	<b>26.578.308</b>		<b>103,0</b>	<b>25.812.062</b>
4710	Ábyrgðartryggingar	221.625		54,5	406.592	221.625		54,5	406.592
4720	Húsatryggingar	2.304.802		108,2	2.130.277	2.304.802		108,2	2.130.277
4730	Slysa- og launþegatrygging	813.313		98,2	828.459	813.313		98,2	828.459
4760	Lausafjártryggingar	154.744		89,1	173.723	154.744		89,1	173.723
4780	Tr. á bílum og vinnuv.	496.636		82,4	602.707	496.636		82,4	602.707
<b>4799</b>	<b>VÁTRYGGINGAR SAMTALS</b>	<b>3.991.120</b>		<b>96,4</b>	<b>4.141.758</b>	<b>3.991.120</b>		<b>96,4</b>	<b>4.141.758</b>
4810	Fasteignaskattur	13.005.300		100,0	13.005.300	13.005.300		100,0	13.005.300
4811	Vatns- og fráveitugjöld	5.149.562		100,0	5.149.562	5.149.562		100,0	5.149.562
4880	Skattar af bílum og vélum	298.036		97,7	305.043	298.036		97,7	305.043
4885	Lyfjaeftirlitsgjald	37.639		101,4	37.119	37.639		101,4	37.119
4890	Fjármagnstekjuskattur	1.950.928		122,8	1.588.620	1.950.928		122,8	1.588.620
<b>4899</b>	<b>SKATTAR SAMTALS</b>	<b>20.441.465</b>		<b>101,8</b>	<b>20.085.644</b>	<b>20.441.465</b>		<b>101,8</b>	<b>20.085.644</b>
4910	Innheimtukostnaður	212.835		110,4	192.862	212.835		110,4	192.862

# Prófjöfnuður - Áætlun

21.3.2023 08:11

Bls. 5 / 5

KJARTAN

Tímabil: 01.01.22..31.12.22

Höfði hjúkrunar- og dvalarheimili

Áætlunarafmörkun: 2022V3

Fjárhagsreikningur: Nr.: 0000..5999, Dags.afmörkun: 01.01.22..31.12.22, Áætlunarafmörkun: 2022V3

Nr.	Heiti	Hreyfing			Staða				
		Debet	Kredit	% af	Áætlun	Debet	Kredit	% af	Áætlun
4920	Þinglestur	2.000		87,8	2.277	2.000		87,8	2.277
4940	Gámaþjónusta	1.418.178		100,2	1.416.000	1.418.178		100,2	1.416.000
4950	Trésmíði	275.268		91,8	300.000	275.268		91,8	300.000
4951	Járn og blikksmíði	1.406.806		140,7	1.000.000	1.406.806		140,7	1.000.000
4952	Pípulögn	2.030.123		119,4	1.700.000	2.030.123		119,4	1.700.000
4953	Raflögn	2.045.915		204,6	1.000.000	2.045.915		204,6	1.000.000
4954	Múrverk	60.421				60.421			
4955	Málning	766.128		76,6	1.000.000	766.128		76,6	1.000.000
4961	Þvottur og hreingerningar m/24				210.125				210.125
4970	Innri þjónustukaup	2.521.234				2.521.234			
4980	Aðkeypt önnur vinna	354.067				354.067			
4990	Önnur aðkeypt þjónusta	2.074.440		101,3	2.048.403	2.074.440		101,3	2.048.403
4992	Afnota- og þjónustugjöld	3.151.292		86,9	3.627.102	3.151.292		86,9	3.627.102
4993	Leyfisgj. heilbr.eftirlits	157.950		242,8	65.055	157.950		242,8	65.055
<b>4998</b>	<b>ÝMIS AÐK. ÞJÓNUSTA SAMTALS</b>	<b>16.476.657</b>		<b>131,2</b>	<b>12.561.824</b>	<b>16.476.657</b>		<b>131,2</b>	<b>12.561.824</b>
<b>4999</b>	<b>ÞJÓNUSTU- OG ORKUKAUP SAMTALS</b>	<b>107.238.247</b>		<b>102,6</b>	<b>104.494.413</b>	<b>107.238.247</b>		<b>102,6</b>	<b>104.494.413</b>
5712	Vextir af langtímaskuldum	9.252.039		103,1	8.971.000	9.252.039		103,1	8.971.000
5713	Vextir af skammtímaskuldum	4.877				4.877			
<b>5719</b>	<b>FJÁRM.KOSTN. SAMTALS</b>	<b>9.256.916</b>		<b>103,2</b>	<b>8.971.000</b>	<b>9.256.916</b>		<b>103,2</b>	<b>8.971.000</b>
5721	Afskrifaðar tapaðar krófur	42.570				42.570			
5723	Skaðabætur á eignum vistm.	11.042				11.042			
<b>5729</b>	<b>ÁHÆTTUTAP SAMTALS</b>	<b>53.612</b>				<b>53.612</b>			
5755	Verðbætur, reiknaðar	11.841.800		132,9	8.909.000	11.841.800		132,9	8.909.000
<b>5759</b>	<b>VERÐBÆTUR SAMTALS</b>	<b>11.841.800</b>		<b>132,9</b>	<b>8.909.000</b>	<b>11.841.800</b>		<b>132,9</b>	<b>8.909.000</b>
<b>5769</b>	<b>FJÁRM.K. OG ÁH.T. SAMTALS</b>	<b>21.152.328</b>		<b>118,3</b>	<b>17.880.000</b>	<b>21.152.328</b>		<b>118,3</b>	<b>17.880.000</b>
5821	Húseign	40.944.991		219,6	18.642.789	40.944.991		219,6	18.642.789
<b>5829</b>	<b>HÚSEIGNIR SAMTALS</b>	<b>40.944.991</b>		<b>219,6</b>	<b>18.642.789</b>	<b>40.944.991</b>		<b>219,6</b>	<b>18.642.789</b>
5892	Afskriftir fasteigna	26.586.332		105,9	25.104.882	26.586.332		105,9	25.104.882
<b>5898</b>	<b>AFSKRIFTIR SAMTALS</b>	<b>26.586.332</b>		<b>105,9</b>	<b>25.104.882</b>	<b>26.586.332</b>		<b>105,9</b>	<b>25.104.882</b>
<b>5899</b>	<b>EIGNAKAUP OG AFSKR. SAMTALS</b>	<b>67.531.323</b>		<b>154,4</b>	<b>43.747.671</b>	<b>67.531.323</b>		<b>154,4</b>	<b>43.747.671</b>
<b>5997</b>	<b>Gjöld samtals</b>	<b>1.391.554.788</b>		<b>102,6</b>	<b>1.356.657.194</b>	<b>1.391.554.788</b>		<b>102,6</b>	<b>1.356.657.194</b>
<b>5999</b>	<b>Afkoma samtals</b>	<b>42.629.857</b>		<b>190,4</b>	<b>22.390.014</b>	<b>42.629.857</b>		<b>190,4</b>	<b>22.390.014</b>



Rekstur  
deilda

## Fjárhagur - Aðalbók eftir altækum viddum

21.3.2023 09:03

Höfði

Bls. 1

Tímabil: 01.01.22..31.12.22 Altæk vidd valin: Mfl-deild Kóti

KJARTAN

Heiti fjárhagsáætl.: 2022V3

Mfl-deild Kóti	Heiti	Bókfærð upphæð	Áætluð upphæð	Mismunur upphæð	Frávik %
01010	Hlutur ríkissjóðs	-413.875.981	-462.308.815	-48.432.834	10,5
01030	Minningarkort og gjafir	-634.880	0	634.880	0,0
01090	Aðrar tekjur	-10.014.683	-6.917.936	3.096.747	-44,8
01110	Hjúkrunarfræðingar-01110	42.898.754	39.689.873	-3.208.881	-8,1
01130	Sjúkraliðar-01130	111.469.350	117.074.173	5.604.823	4,8
01160	Stjórnendur-01160	13.726.024	13.460.444	-265.580	-2,0
01180	Félagliðar-01180	6.513.610	8.167.825	1.654.215	20,3
01190	Almennt starfsfólk-01190	204.193.956	187.892.664	-16.301.292	-8,7
01210	Hjúkrun	22.732.328	22.867.957	135.629	0,6
01220	Öldrun	790.101	674.357	-115.744	-17,2
<b>01999</b>	<b>Deild I Hólmur samtals</b>	<b>-22.201.421</b>	<b>-79.399.458</b>	<b>-57.198.037</b>	<b>72,0</b>
02010	Hlutur ríkissjóðs	-676.449.776	-628.101.755	48.348.021	-7,7
02030	Minningarkort og gjafir	-634.880	0	634.880	0,0
02090	Aðrar tekjur	-12.547.998	-8.366.069	4.181.929	-50,0
02110	Hjúkrunarfræðingar-02110	37.431.036	32.049.455	-5.381.581	-16,8
02130	Sjúkraliðar-02130	133.397.914	140.353.986	6.956.072	5,0
02160	Stjórnendur-02160	28.959.567	29.081.428	121.861	0,4
02180	Félagliðar-02180	24.686.841	25.373.230	686.389	2,7
02190	Almennt starfsfólk-02190	238.956.413	223.868.836	-15.087.577	-6,7
02210	Hjúkrun	27.854.714	27.506.354	-348.360	-1,3
02220	Öldrun	682.266	1.167.151	484.885	41,5
<b>02999</b>	<b>Deild II Leynir-Jaðar samtals</b>	<b>-197.663.903</b>	<b>-157.067.384</b>	<b>40.596.519</b>	<b>-25,8</b>
<b>03090</b>	<b>Aðrar tekjur</b>	<b>0</b>	<b>-930.000</b>	<b>-930.000</b>	<b>100,0</b>
03120	Sjúkraþjálfar-03120	5.569.885	5.593.855	23.970	0,4
03190	Almennt starfsfólk-03190	8.256.717	10.329.909	2.073.192	20,1
03200	Annar rekstrarkostnaður	115.852	153.620	37.768	24,6
<b>03999</b>	<b>Endurhæfing/Sjúkraþjálfun samtals</b>	<b>13.942.454</b>	<b>15.147.384</b>	<b>1.204.930</b>	<b>8,0</b>
04010	Hlutur ríkissjóðs	-50.298.008	-55.615.033	-5.317.025	9,6
04020	Hlutur vistmanns	-5.948.334	-8.153.222	-2.204.888	27,0
04070	Þjónustutekjur	-1.045.615	-1.100.000	-54.385	4,9
04090	Aðrar tekjur	-1.015.365	-1.012.000	3.365	-0,3
04190	Almennt starfsfólk-04190	31.737.023	35.452.685	3.715.662	10,5
04200	Annar rekstrarkostnaður	1.259.501	941.126	-318.375	-33,8
<b>04999</b>	<b>Dagvistun/handavinna samtals</b>	<b>-25.310.798</b>	<b>-29.486.444</b>	<b>-4.175.646</b>	<b>14,2</b>
05090	Aðrar tekjur	-475.152	-1.242.000	-766.848	61,7
05150	Iðjuþjálfar-05150	9.840.325	10.082.136	241.811	2,4
05190	Almennt starfsfólk-05190	1.703.904	1.378.662	-325.242	-23,6
05200	Annar rekstrarkostnaður	372.709	428.169	55.460	13,0
<b>05999</b>	<b>Iðjuþjálfun samtals</b>	<b>11.441.786</b>	<b>10.646.967</b>	<b>-794.819</b>	<b>-7,5</b>

## Fjárhagur - Aðalbók eftir altækum víddum

21.3.2023 09:03

Höfði

Bls. 2

Tímabil: 01.01.22..31.12.22 Altæk vídd valin: Mfl-deild Kóti

KJARTAN

Heiti fjárhagsáætl.: 2022V3

Mfl-deild Kóti	Heiti	Bókfærð upphæð	Áætluð upphæð	Mismunur upphæð	Frávik %
07070	Þjónustutekjur	-16.825.225	-16.290.000	535.225	-3,3
07170	Framreiðslufólk-07170	14.752.715	12.674.259	-2.078.456	-16,4
07190	Almennt starfsfólk-07190	36.566.944	42.223.879	5.656.935	13,4
07200	Annar rekstrarkostnaður	74.030.192	72.300.043	-1.730.149	-2,4
<b>07999</b>	<b>Mötuneyti samtals</b>	<b>125.349.851</b>	<b>127.198.181</b>	<b>1.848.330</b>	<b>1,5</b>
08190	Almennt starfsfólk-08190	28.710.322	30.383.141	1.672.819	5,5
08200	Annar rekstrarkostnaður	118.659	33.138	-85.521	-258,1
<b>08999</b>	<b>Ræsting samtals</b>	<b>28.828.981</b>	<b>30.416.279</b>	<b>1.587.298</b>	<b>5,2</b>
09190	Almennt starfsfólk-09190	7.161.330	6.934.022	-227.308	-3,3
09200	Annar rekstrarkostnaður	3.005.389	2.163.162	-842.227	-38,9
<b>09999</b>	<b>Þvottahús samtals</b>	<b>10.166.719</b>	<b>9.097.184</b>	<b>-1.069.535</b>	<b>-11,8</b>
15070	Þjónustutekjur	-837.869	-961.392	-123.523	12,8
15090	Aðrar tekjur	-86.211.189	-83.080.169	3.131.020	-3,8
15190	Almennt starfsfólk-15190	12.371.870	12.622.428	250.558	2,0
15210	Aðalbygging	120.356.371	97.238.339	-23.118.032	-23,8
15220	Lóð Sólmundarhöfða	2.173.732	2.055.410	-118.322	-5,8
<b>15999</b>	<b>Rekstur fasteigna samtals</b>	<b>47.852.915</b>	<b>27.874.616</b>	<b>-19.978.299</b>	<b>-71,7</b>
16310	Fólksbifreiðar	1.462.388	1.434.854	-27.534	-1,9
<b>16999</b>	<b>Rekstur bifreiða og vinnuvéla samtals</b>	<b>1.462.388</b>	<b>1.434.854</b>	<b>-27.534</b>	<b>-1,9</b>
17070	Þjónustutekjur	-27.733.574	-18.976.117	8.757.457	-46,1
17190	Almennt starfsfólk-17190	22.038.234	16.810.833	-5.227.401	-31,1
17310	Annar rekstrarkostnaður	6.289.852	3.915.547	-2.374.305	-60,6
<b>17999</b>	<b>Ferðaþjónusta fatlaðra samtals</b>	<b>594.512</b>	<b>1.750.263</b>	<b>1.155.751</b>	<b>66,0</b>
<b>20030</b>	<b>Minningarkort og gjafir</b>	<b>0</b>	<b>-1.024.000</b>	<b>-1.024.000</b>	<b>100,0</b>
20090	Aðrar tekjur	-32.967.549	-32.967.672	-123	0,0
20160	Stjórnendur-20160	47.836.030	49.081.858	1.245.828	2,5
20200	Sameiginlegur rekstur	16.639.613	33.122.966	16.483.353	49,8
<b>20999</b>	<b>Sameiginlegur kostnaður samtals</b>	<b>31.508.094</b>	<b>48.213.152</b>	<b>16.705.058</b>	<b>34,6</b>
21190	Almennt starfsfólk-21190	12.660.513	11.287.499	-1.373.014	-12,2
21610	Stjórn heimilisins	2.073.702	1.909.729	-163.973	-8,6
21620	Skrifstofa	4.568.860	7.409.572	2.840.712	38,3
<b>21999</b>	<b>Framkvæmdastjórn og skrifstofa samtals</b>	<b>19.303.075</b>	<b>20.606.800</b>	<b>1.303.725</b>	<b>6,3</b>
28010	Vaxtatekjur af veltufjármunum	-6.916.929	-5.632.380	1.284.549	-22,8
28110	Vaxtagjöld af skammtímaskuldum	3.519	0	-3.519	0,0
28130	Vaxtagjöld af langtímaskuldum	9.252.039	8.971.000	-281.039	-3,1
28330	Áfallnar verðbætur á langtímaskuldir	11.841.800	8.909.000	-2.932.800	-32,9
<b>28999</b>	<b>Fjármunatekjur og fjármagnsgjöld samtals</b>	<b>14.180.429</b>	<b>12.247.620</b>	<b>-1.932.809</b>	<b>-15,8</b>
	<b>Samtals alls</b>	<b>42.629.857</b>	<b>24.344.014</b>	<b>-18.285.843</b>	<b>-75,11</b>

## Rekstur deilda 2022

Málaflokkar: Rekstur/Efnahagur: Rekstrarreikningur

Deildir:

Tímabil: 01.01.22 til 31.12.22

Númer	Heiti	Rauntölur	Áætlun	Mismunur	%	Fyrri ár	%
<b>0100</b>	<b>Deild I Hólmur</b>	<b>-22.201.421</b>	<b>-79.399.458</b>	<b>-57.198.037</b>	<b>28%</b>	<b>-99.430.544</b>	<b>22%</b>
<b>01010</b>	<b>Hlutur ríkissjóðs</b>	<b>-413.875.981</b>	<b>-462.308.815</b>	<b>-48.432.834</b>	<b>90%</b>	<b>-453.715.623</b>	<b>91%</b>
01010-0210	Hjúkrunardaggjald	-404.563.904	-452.997.400	-48.433.496	89%	-440.140.375	92%
01010-0215	Hjúkrunardaggjald-biðryma	-1.986.455	-1.986.455	0	100%	-3.958.638	50%
01010-0220	Dvalardaggjald	-7.325.622	-7.324.960	662	100%	-9.616.610	76%
<b>01030</b>	<b>Minningarkort og gjafir</b>	<b>-634.880</b>	<b>0</b>	<b>634.880</b>	<b>999%</b>	<b>-200.367</b>	<b>317%</b>
01030-0881	Gjafir	-634.880	0	634.880	999%	-200.367	317%
<b>01090</b>	<b>Aðrar tekjur</b>	<b>-10.014.683</b>	<b>-6.917.936</b>	<b>3.096.747</b>	<b>145%</b>	<b>-12.071.618</b>	<b>83%</b>
01090-0290	Aðrar þjónustutekjur	0	0	0	0%	-1.096.383	0%
01090-0980	Framlög Sjúkratrygginga Íslands	-9.968.236	-6.917.936	3.050.300	144%	-10.750.832	93%
01090-2210	Lyf	-46.447	0	46.447	999%	-224.403	21%
<b>01110</b>	<b>Hjúkrunarfræðingar-01110</b>	<b>42.898.754</b>	<b>39.689.873</b>	<b>-3.208.881</b>	<b>108%</b>	<b>37.181.351</b>	<b>115%</b>
01110-1110	Laun fastráðinna starfsmanna	19.313.957	14.130.724	-5.183.233	137%	13.253.394	146%
01110-1130	Laun lausr. starfsm. (afleysin)	1.605.138	4.475.257	2.870.119	36%	4.367.759	37%
01110-1170	Vaktaálag	8.425.297	7.084.564	-1.340.733	119%	6.462.799	130%
01110-1171	Vaktaálag lausr.	854.357	1.520.036	665.679	56%	1.438.574	59%
01110-1172	Vaktahvatar og breytingargjald	1.017.990	824.841	-193.149	123%	889.533	114%
01110-1173	Vaktahvatar og breytingargjald lausráðnir	6.383	131.408	125.025	5%	106.530	6%
01110-1180	Önnur dagvinnulaun	483.013	945.535	462.522	51%	406.480	119%
01110-1190	Áfallið orlof	79.361	0	-79.361	999%	635.642	12%
01110-1211	Yfirv. fastr. starfsm. tímamæl	2.660.092	1.684.799	-975.293	158%	1.475.211	180%
01110-1230	Yfirv. lausráðinna starfsmanna	647.110	1.875.802	1.228.692	34%	1.692.395	38%
01110-1810	Tryggingagjald	2.490.144	2.255.588	-234.556	110%	2.050.923	121%
01110-1820	Mótframlag í lífeyrissjóð	4.201.493	3.815.400	-386.093	110%	3.529.096	119%
01110-1840	Fjölskyldu- og styrktarsjóðsgj	268.877	244.547	-24.330	110%	225.690	119%
01110-1850	Endurhæfingarsjóður	35.004	32.603	-2.401	107%	30.091	116%
01110-1890	Félagsmannasjóður og aðrir sjóðir	45.370	32.603	-12.767	139%	30.091	151%
01110-1910	Orlofsheimilasjóður	95.057	81.501	-13.556	117%	75.217	126%
01110-1940	Starfsmenntunarsjóður	80.373	71.742	-8.631	112%	66.209	121%
01110-1950	Vísindasjóður	589.738	482.923	-106.815	122%	445.717	132%
<b>01130</b>	<b>Sjúkraliðar-01130</b>	<b>111.469.350</b>	<b>117.074.173</b>	<b>5.604.823</b>	<b>95%</b>	<b>111.611.113</b>	<b>100%</b>
01130-1110	Laun fastráðinna starfsmanna	60.850.181	62.478.134	1.627.953	97%	58.863.529	103%
01130-1130	Laun lausr. starfsm. (afleysin)	1.138.472	396.796	-741.676	287%	347.117	328%
01130-1170	Vaktaálag	16.413.477	17.743.891	1.330.414	93%	17.396.876	94%
01130-1171	Vaktaálag lausr.	142.826	0	-142.826	999%	0	999%

## Rekstur deilda 2022

Málaflokkar: Rekstur/Efnahagur: Rekstrarreikningur

Deildir:

Tímabil: 01.01.22 til 31.12.22

Númer	Heiti	Rauntölur	Áætlun	Mismunur	%	Fyrri ár	%
01130-1172	Vaktahvatar og breytingargjald	3.182.968	4.544.257	1.361.289	70%	4.062.767	78%
01130-1173	Vaktahvatar og breytingargjald lausráðnir	59.155	0	-59.155	999%	0	999%
01130-1180	Önnur dagvinnulaun	1.822.033	3.546.434	1.724.401	51%	1.588.463	115%
01130-1190	Áfallið orlof	-999.320	0	999.320	999%	1.204.519	183%
01130-1211	Yfirv. fastr. starfsm. tímamæl	6.964.474	5.849.924	-1.114.550	119%	6.948.806	100%
01130-1230	Yfirv. lausráðinna starfsmanna	23.798	0	-23.798	999%	43.236	55%
01130-1810	Tryggingagjald	6.518.426	6.563.479	45.053	99%	6.157.150	106%
01130-1820	Mótframlag í lífeyrissjóð	12.055.081	12.391.267	336.186	97%	11.685.958	103%
01130-1840	Fjölskyldu- og styrktarsjóðsgj	679.511	711.648	32.137	95%	669.396	102%
01130-1850	Endurhæfingarsjóður	90.615	94.341	3.726	96%	89.249	102%
01130-1890	Félagsmannasjóður og aðrir sjóðir	1.123.418	1.272.440	149.022	88%	1.170.652	96%
01130-1910	Orlofsheimilasjóður	588.896	616.731	27.835	95%	580.129	102%
01130-1930	Starfsþróunarsjóður	543.566	580.177	36.611	94%	535.509	102%
01130-1940	Starfsmenntunarsjóður	271.773	284.654	12.881	95%	267.757	101%
<b>01160</b>	<b>Stjórnendur-01160</b>	<b>13.726.024</b>	<b>13.460.444</b>	<b>-265.580</b>	<b>102%</b>	<b>12.260.059</b>	<b>112%</b>
01160-1110	Laun fastráðinna starfsmanna	9.344.571	9.103.949	-240.622	103%	8.695.704	107%
01160-1170	Vaktaálag	279.367	190.043	-89.324	147%	205.691	136%
01160-1172	Vaktahvatar og breytingargjald	0	428.123	428.123	0%	303.991	0%
01160-1180	Önnur dagvinnulaun	159.975	402.985	243.010	40%	156.060	103%
01160-1190	Áfallið orlof	-78.655	0	78.655	999%	-320.725	25%
01160-1210	Yfirv. fastráðinna starfsm. fö	254.748	265.725	10.977	96%	249.510	102%
01160-1211	Yfirv. fastr. starfsm. tímamæl	1.095.373	492.431	-602.942	222%	557.273	197%
01160-1810	Tryggingagjald	802.457	751.207	-51.250	107%	703.998	114%
01160-1820	Mótframlag í lífeyrissjóð	1.503.096	1.466.038	-37.058	103%	1.372.710	109%
01160-1840	Fjölskyldu- og styrktarsjóðsgj	83.507	81.447	-2.060	103%	76.264	109%
01160-1850	Endurhæfingarsjóður	11.137	10.808	-329	103%	10.168	110%
01160-1890	Félagsmannasjóður og aðrir sjóðir	11.137	10.858	-279	103%	10.168	110%
01160-1910	Orlofsheimilasjóður	27.839	27.153	-686	103%	25.426	109%
01160-1940	Starfsmenntunarsjóður	24.493	23.891	-602	103%	22.370	109%
01160-1950	Vísindasjóður	206.979	205.786	-1.193	101%	191.451	108%
<b>01180</b>	<b>Félagliðar-01180</b>	<b>6.513.610</b>	<b>8.167.825</b>	<b>1.654.215</b>	<b>80%</b>	<b>8.000.563</b>	<b>81%</b>
01180-1110	Laun fastráðinna starfsmanna	2.946.782	3.795.297	848.515	78%	3.496.525	84%
01180-1170	Vaktaálag	1.448.136	1.363.262	-84.874	106%	1.595.469	91%
01180-1172	Vaktahvatar og breytingargjald	16.372	228.335	211.963	7%	185.884	9%
01180-1180	Önnur dagvinnulaun	135.859	345.598	209.739	39%	150.410	90%

## Rekstur deilda 2022

Málaflokkar: Rekstur/Efnahagur: Rekstrarreikningur

Deildir:

Tímabil: 01.01.22 til 31.12.22

Númer	Heiti	Rauntölur	Áætlun	Mismunur	%	Fyrri ár	%
01180-1190	Áfallið orlof	-30.429	0	30.429	999%	211.879	114%
01180-1810	Tryggingagjald	380.991	395.136	14.145	96%	436.428	87%
01180-1815	Mannauðssjóður	9.095	9.033	-62	101%	10.855	84%
01180-1820	Mótframlag í lífeyrissjóð	1.452.705	1.838.401	385.696	79%	1.726.236	84%
01180-1840	Fjölskyldu- og styrktarsjóðsgj	34.102	42.844	8.742	80%	40.715	84%
01180-1850	Endurhæfingarsjóður	4.496	5.633	1.137	80%	5.430	83%
01180-1890	Félagsmannasjóður og aðrir sjóðir	56.386	75.173	18.787	75%	70.164	80%
01180-1910	Orlofsheimilásjóður	40.925	46.267	5.342	88%	48.856	84%
01180-1940	Starfsmenntunarsjóður	18.190	22.846	4.656	80%	21.712	84%
<b>01190</b>	<b>Almennt starfsfólk-01190</b>	<b>204.193.956</b>	<b>187.892.664</b>	<b>-16.301.292</b>	<b>109%</b>	<b>169.966.624</b>	<b>120%</b>
01190-1110	Laun fastráðinna starfsmanna	64.322.171	60.823.461	-3.498.710	106%	53.980.208	119%
01190-1130	Laun lausr. starfsm. (afleysin	42.496.968	33.976.687	-8.520.281	125%	30.749.888	138%
01190-1170	Vaktaálag	19.563.198	19.477.854	-85.344	100%	17.061.161	115%
01190-1171	Vaktaálag lausr.	11.769.779	10.582.646	-1.187.133	111%	9.321.168	126%
01190-1172	Vaktahvatar og breytingargjald	3.075.238	4.766.429	1.691.191	65%	3.892.380	79%
01190-1173	Vaktahvatar og breytingargjald lausráðnir	2.656.589	3.320.606	664.017	80%	2.749.698	97%
01190-1180	Önnur dagvinnulaun	3.293.683	4.807.406	1.513.723	69%	2.618.925	126%
01190-1190	Áfallið orlof	752.663	0	-752.663	999%	1.318.931	57%
01190-1211	Yfirv. fastr. starfsm. tímamæl	11.174.582	8.319.611	-2.854.971	134%	10.523.771	106%
01190-1230	Yfirv. lausráðinna starfsmanna	6.074.262	4.743.664	-1.330.598	128%	5.585.301	109%
01190-1810	Tryggingagjald	11.765.076	10.689.583	-1.075.493	110%	9.389.383	125%
01190-1815	Mannauðssjóður	47.130	26.447	-20.683	178%	36.262	130%
01190-1820	Mótframlag í lífeyrissjóð	20.850.669	19.559.943	-1.290.726	107%	17.332.943	120%
01190-1830	Sjúkrasjóður	823.690	1.466.309	642.619	56%	706.460	117%
01190-1840	Fjölskyldu- og styrktarsjóðsgj	203.563	150.250	-53.313	135%	140.918	144%
01190-1850	Endurhæfingarsjóður	164.418	154.827	-9.591	106%	136.531	120%
01190-1890	Félagsmannasjóður og aðrir sjóðir	2.345.496	2.321.959	-23.537	101%	2.031.375	115%
01190-1910	Orlofsheimilásjóður	1.588.406	1.523.061	-65.345	104%	1.342.230	118%
01190-1940	Starfsmenntunarsjóður	1.226.375	1.181.921	-44.454	104%	1.039.456	118%
01190-1950	Vísindasjóður	0	0	0	0%	9.635	0%
<b>01210</b>	<b>Hjúkrun</b>	<b>22.732.328</b>	<b>22.867.957</b>	<b>135.629</b>	<b>99%</b>	<b>26.141.248</b>	<b>87%</b>
01210-1790	Heilsuefling	221.870	241.581	19.711	92%	153.518	145%
01210-1980	Læknisvottorð	4.316	25.560	21.244	17%	5.105	85%
01210-2021	Tímarit og dagblöð	189.354	142.585	-46.769	133%	174.326	109%
01210-2150	Vinnufatnaður	9.037	201.600	192.563	4%	221.709	4%
01210-2160	Sængurfatnaður, lín	269.787	82.026	-187.761	329%	68.647	393%



## Rekstur deilda 2022

Málaflokkar: Rekstur/Efnahagur: Rekstrarreikningur

Deildir:

Tímabil: 01.01.22 til 31.12.22

Númer	Heiti	Rauntölur	Áætlun	Mismunur	%	Fyrri ár	%
01210-2161	Handklæði og þurrkur	57.067	0	-57.067	999%	29.219	195%
01210-2180	Hreinlætisvörur	3.732.120	4.422.108	689.988	84%	3.922.908	95%
01210-2210	Lyf	9.607.749	9.416.876	-190.873	102%	9.702.955	99%
01210-2217	Hjúkrunarvörur	1.393.746	1.362.261	-31.485	102%	1.110.659	125%
01210-2219	Bindi og bleyjur	1.359.014	1.108.480	-250.534	123%	1.100.484	123%
01210-2253	Stoðtæki, minniháttar	0	44.469	44.469	0%	0	0%
01210-4170	Sjúkraflutningar	179.561	247.960	68.399	72%	341.338	53%
01210-4350	Læknisþjónusta	1.681.866	1.633.803	-48.063	103%	1.843.178	91%
01210-4360	Rannsóknarþjónusta	768.188	1.120.437	352.249	69%	1.426.051	54%
01210-4390	Önnur sérfræðiþjónusta	1.031.890	1.156.404	124.514	89%	1.213.723	85%
01210-4483	Afnotagjöld útvarps og sjónvar	55.564	60.078	4.514	92%	41.126	135%
01210-4498	Önnur leigugjöld	78.253	107.479	29.226	73%	72.736	108%
01210-4630	Viðh. hjúkrunar- og hjálpartækja	1.197.202	660.246	-536.956	181%	4.091.977	29%
01210-4650	Innanstokksmunir	121.083	0	-121.083	999%	0	999%
01210-4660	Viðhald áhalda	368.724	185.723	-183.001	199%	221.542	166%
01210-4665	Viðhald borðbúnaðar	19.186	4.731	-14.455	406%	8.620	223%
01210-4670	Vélar og vélsamstæður	0	403.297	403.297	0%	12.979	0%
01210-4671	Viðhald skrifstofutækja	72.229	0	-72.229	999%	0	999%
01210-4675	Viðhald öryggiskerfa	33.979	0	-33.979	999%	19.227	177%
01210-4730	Slysa- og launþegatrygging	280.543	240.253	-40.290	117%	330.621	85%
01210-4992	Afnota- og þjónustugjöld	0	0	0	0%	5.700	0%
01210-5723	Skaðabætur á eignum vistm.	0	0	0	0%	22.900	0%
<b>01220</b>	<b>Öldrun</b>	<b>790.101</b>	<b>674.357</b>	<b>-115.744</b>	<b>117%</b>	<b>1.396.106</b>	<b>57%</b>
01220-1790	Heilsuefling	1.720	5.231	3.511	33%	3.324	52%
01220-2021	Tímarit og dagblöð	6.062	7.921	1.859	77%	10.622	57%
01220-2150	Vinnufatnaður	289	7.000	6.711	4%	7.491	4%
01220-2160	Sængurfatnaður, lín	7.094	2.829	-4.265	251%	1.136	624%
01220-2161	Handklæði og þurrkur	1.841	0	-1.841	999%	943	195%
01220-2180	Hreinlætisvörur	119.337	109.337	-10.000	109%	208.856	57%
01220-2210	Lyf	307.068	238.173	-68.895	129%	539.960	57%
01220-2217	Hjúkrunarvörur	40.964	67.197	26.233	61%	55.926	73%
01220-2219	Bindi og bleyjur	43.474	30.388	-13.086	143%	56.355	77%
01220-2253	Stoðtæki, minniháttar	0	1.555	1.555	0%	0	0%
01220-4350	Læknisþjónusta	125.826	56.338	-69.488	223%	142.454	88%
01220-4360	Rannsóknarþjónusta	34.421	38.636	4.215	89%	119.238	29%
01220-4390	Önnur sérfræðiþjónusta	33.062	39.876	6.814	83%	76.043	43%
01220-4483	Afnotagjöld útvarps og sjónvar	1.794	2.072	278	87%	1.626	110%
01220-4498	Önnur leigugjöld	2.507	5.358	2.851	47%	3.606	70%

## Rekstur deilda 2022

Málaflokkar: Rekstur/Efnahagur: Rekstrarreikningur

Deildir:

Tímabil: 01.01.22 til 31.12.22

Númer	Heiti	Rauntölur	Áætlun	Mismunur	%	Fyrri ár	%
01220-4630	Viðh. hjúkrunar- og hjálpartækja	38.233	21.762	-16.471	176%	130.708	29%
01220-4650	Innanstokksmunir	3.906	0	-3.906	999%	0	999%
01220-4660	Viðhald áhalda	10.383	7.960	-2.423	130%	10.017	104%
01220-4665	Viðhald borðbúnaðar	435	591	156	74%	843	52%
01220-4670	Vélar og vélasamstæður	0	13.907	13.907	0%	1.256	0%
01220-4671	Viðhald skrifstofutækja	2.330	0	-2.330	999%	0	999%
01220-4675	Viðhald öryggiskerfa	1.087	0	-1.087	999%	620	175%
01220-4730	Slysa- og launþegatrygging	8.268	18.226	9.958	45%	25.082	33%
		<b>-22.201.421</b>	<b>-79.399.458</b>	<b>-57.198.037</b>		<b>-99.430.544</b>	

## Rekstur deilda 2022

Málaflokkar: Rekstur/Efnahagur: Rekstrarreikningur

Deildir:

Tímabil: 01.01.22 til 31.12.22

Númer	Heiti	Rauntölur	Áætlun	Mismunur	%	Fyrri ár	%
<b>0200</b>	<b>Deild II Leynir-Jaðar</b>	<b>-197.663.903</b>	<b>-157.067.384</b>	<b>40.596.519</b>	<b>126%</b>	<b>-179.256.559</b>	<b>110%</b>
<b>02010</b>	<b>Hlutur ríkissjóðs</b>	<b>-676.449.776</b>	<b>-628.101.755</b>	<b>48.348.021</b>	<b>108%</b>	<b>-604.046.017</b>	<b>112%</b>
02010-0210	Hjúkrunardaggjald	-666.722.228	-618.398.980	48.323.248	108%	-554.719.491	120%
02010-0215	Hjúkrunardaggjald-biðryma	-3.677.055	-3.677.055	0	100%	-35.235.206	10%
02010-0220	Dvalardaggjald	-6.050.493	-6.025.720	24.773	100%	-14.091.320	43%
<b>02030</b>	<b>Minningarkort og gjafir</b>	<b>-634.880</b>	<b>0</b>	<b>634.880</b>	<b>999%</b>	<b>-244.198</b>	<b>260%</b>
02030-0881	Gjafir	-634.880	0	634.880	999%	-244.198	260%
<b>02090</b>	<b>Aðrar tekjur</b>	<b>-12.547.998</b>	<b>-8.366.069</b>	<b>4.181.929</b>	<b>150%</b>	<b>-13.880.544</b>	<b>90%</b>
02090-0290	Aðrar þjónustutekjur	-443.100	0	443.100	999%	-854.900	52%
02090-0980	Framlög Sjúkratrygginga Íslands	-12.104.898	-8.366.069	3.738.829	145%	-13.025.644	93%
<b>02110</b>	<b>Hjúkrunarfræðingar-02110</b>	<b>37.431.036</b>	<b>32.049.455</b>	<b>-5.381.581</b>	<b>117%</b>	<b>30.074.967</b>	<b>124%</b>
02110-1110	Laun fastráðinna starfsmanna	15.539.005	4.952.796	-10.586.209	314%	5.943.775	261%
02110-1130	Laun lausr. starfsm. (afleysin	1.542.481	7.429.866	5.887.385	21%	5.164.077	30%
02110-1170	Vaktaálag	7.305.331	1.455.892	-5.849.439	502%	1.991.046	367%
02110-1171	Vaktaálag lausr.	531.702	5.011.119	4.479.417	11%	3.579.859	15%
02110-1172	Vaktahvatar og breytingargjald	656.534	392.547	-263.987	167%	456.640	144%
02110-1173	Vaktahvatar og breytingargjald lausráðnir	66.730	333.717	266.987	20%	231.233	29%
02110-1180	Önnur dagvinnulaun	334.591	37.837	-296.754	884%	264.778	126%
02110-1190	Áfallið orlof	1.031.459	0	-1.031.459	999%	786.816	131%
02110-1211	Yfirv. fastr. starfsm. tímamæl	3.655.717	883.933	-2.771.784	414%	1.279.346	286%
02110-1230	Yfirv. lausráðinna starfsmanna	199.953	5.785.404	5.585.451	3%	5.218.876	4%
02110-1810	Tryggingagjald	2.122.676	1.852.534	-270.142	115%	1.646.170	129%
02110-1820	Mótframlag í lífeyrissjóð	3.587.258	3.169.628	-417.630	113%	2.856.806	126%
02110-1840	Fjölskyldu- og styrktarsjóðsgj	223.806	200.851	-22.955	111%	180.971	124%
02110-1850	Endurhæfingarsjóður	29.846	27.533	-2.313	108%	24.127	124%
02110-1890	Félagsmannasjóður og aðrir sjóðir	29.846	26.778	-3.068	111%	24.127	124%
02110-1910	Orlofsheimilasjóður	74.603	66.958	-7.645	111%	60.328	124%
02110-1940	Starfsmenntunarsjóður	65.641	58.913	-6.728	111%	53.080	124%
02110-1950	Vísindasjóður	433.857	363.149	-70.708	119%	312.912	139%
<b>02130</b>	<b>Sjúkraliðar-02130</b>	<b>133.397.914</b>	<b>140.353.986</b>	<b>6.956.072</b>	<b>95%</b>	<b>133.720.314</b>	<b>100%</b>
02130-1110	Laun fastráðinna starfsmanna	70.880.153	73.465.004	2.584.851	96%	69.375.143	102%
02130-1130	Laun lausr. starfsm. (afleysin	790.088	2.358.039	1.567.951	34%	2.620.798	30%
02130-1170	Vaktaálag	18.710.287	18.909.012	198.725	99%	18.335.749	102%
02130-1171	Vaktaálag lausr.	0	774.681	774.681	0%	738.994	0%
02130-1172	Vaktahvatar og breytingargjald	3.643.161	5.066.927	1.423.766	72%	4.615.212	79%

## Rekstur deilda 2022

Málaflokkar: Rekstur/Efnahagur: Rekstrarreikningur

Deildir:

Tímabil: 01.01.22 til 31.12.22

Númer	Heiti	Rauntölur	Áætlun	Mismunur	%	Fyrri ár	%
02130-1173	Vaktahvatar og breytingargjald lausráðnir	0	259.326	259.326	0%	231.717	0%
02130-1180	Önnur dagvinnulaun	2.274.883	3.626.220	1.351.337	63%	2.005.485	113%
02130-1190	Áfallið orlof	58.342	0	-58.342	999%	1.151.190	5%
02130-1211	Yfirv. fastr. starfsm. tímamæl	10.951.868	8.456.162	-2.495.706	130%	8.872.348	123%
02130-1230	Yfirv. lausráðinna starfsmanna	110.301	198.684	88.383	56%	265.289	42%
02130-1810	Tryggingagjald	7.728.189	7.881.303	153.114	98%	7.393.237	105%
02130-1820	Mótframlag í lífeyrissjóð	14.342.726	15.094.064	751.338	95%	14.139.776	101%
02130-1840	Fjölskyldu- og styrktarsjóðsgj	805.200	854.509	49.309	94%	802.963	100%
02130-1850	Endurhæfingarsjóður	107.370	113.975	6.605	94%	107.070	100%
02130-1890	Félagsmannasjóður og aðrir sjóðir	1.331.270	1.529.696	198.426	87%	1.405.913	95%
02130-1910	Orlofsheimilásjóður	697.855	740.539	42.684	94%	695.877	100%
02130-1930	Starfsþróunarsjóður	644.153	684.043	39.890	94%	642.370	100%
02130-1940	Starfsmenntunarsjóður	322.068	341.802	19.734	94%	321.183	100%
<b>02160</b>	<b>Stjórnendur-02160</b>	<b>28.959.567</b>	<b>29.081.428</b>	<b>121.861</b>	<b>100%</b>	<b>25.744.872</b>	<b>112%</b>
02160-1110	Laun fastráðinna starfsmanna	19.081.365	18.855.477	-225.888	101%	17.851.224	107%
02160-1170	Vaktaálag	526.332	1.121.931	595.599	47%	911.401	58%
02160-1172	Vaktahvatar og breytingargjald	11.288	765.586	754.298	1%	543.608	2%
02160-1180	Önnur dagvinnulaun	288.199	725.372	437.173	40%	312.120	92%
02160-1190	Áfallið orlof	56.398	0	-56.398	999%	-1.457.776	-4%
02160-1210	Yfirv. fastráðinna starfsm. fö	889.618	870.651	-18.967	102%	824.280	108%
02160-1211	Yfirv. fastr. starfsm. tímamæl	2.522.325	1.184.257	-1.338.068	213%	1.555.137	162%
02160-1810	Tryggingagjald	1.680.027	1.624.266	-55.761	103%	1.523.014	110%
02160-1820	Mótframlag í lífeyrissjóð	3.146.923	3.169.879	22.956	99%	2.969.698	106%
02160-1840	Fjölskyldu- og styrktarsjóðsgj	174.835	176.127	1.292	99%	165.004	106%
02160-1850	Endurhæfingarsjóður	23.318	23.503	185	99%	22.000	106%
02160-1890	Félagsmannasjóður og aðrir sjóðir	23.318	23.482	164	99%	22.000	106%
02160-1910	Orlofsheimilásjóður	58.278	58.716	438	99%	55.008	106%
02160-1940	Starfsmenntunarsjóður	51.270	51.659	389	99%	48.398	106%
02160-1950	Vísindasjóður	426.073	430.522	4.449	99%	399.756	107%
<b>02180</b>	<b>Félagsliðar-02180</b>	<b>24.686.841</b>	<b>25.373.230</b>	<b>686.389</b>	<b>97%</b>	<b>23.938.948</b>	<b>103%</b>
02180-1110	Laun fastráðinna starfsmanna	13.685.283	13.463.751	-221.532	102%	12.350.842	111%
02180-1130	Laun lausr. starfsm. (afleysin	73.877	0	-73.877	999%	30.950	239%
02180-1170	Vaktaálag	3.698.970	3.711.218	12.248	100%	3.613.358	102%
02180-1172	Vaktahvatar og breytingargjald	810.495	865.517	55.022	94%	882.202	92%
02180-1180	Önnur dagvinnulaun	564.999	1.188.201	623.202	48%	534.424	106%

## Rekstur deilda 2022

Málaflokkar: Rekstur/Efnahagur: Rekstrarreikningur

Deildir:

Tímabil: 01.01.22 til 31.12.22

Númer	Heiti	Rauntölur	Áætlun	Mismunur	%	Fyrri ár	%
02180-1190	Áfallið orlof	-498.984	0	498.984	999%	213.937	333%
02180-1211	Yfirv. fastr. starfsm. tímamæl	684.521	297.467	-387.054	230%	851.853	80%
02180-1810	Tryggingagjald	1.461.972	1.345.875	-116.097	109%	1.325.769	110%
02180-1815	Mannauðssjóður	39.036	26.685	-12.351	146%	36.530	107%
02180-1820	Mótframlag í lífeyrissjóð	3.504.770	3.817.613	312.843	92%	3.470.153	101%
02180-1840	Fjölskyldu- og styrktarsjóðsgj	146.386	145.919	-467	100%	136.974	107%
02180-1850	Endurhæfingarsjóður	19.755	19.187	-568	103%	18.130	109%
02180-1890	Félagsmannasjóður og aðrir sjóðir	242.018	256.369	14.351	94%	236.391	102%
02180-1910	Orlofsheimilásjóður	175.663	157.600	-18.063	111%	164.378	107%
02180-1940	Starfsmenntunarsjóður	78.080	77.828	-252	100%	73.057	107%
<b>02190</b>	<b>Almennt starfsfólk-02190</b>	<b>238.956.413</b>	<b>223.868.836</b>	<b>-15.087.577</b>	<b>107%</b>	<b>193.021.858</b>	<b>124%</b>
02190-1110	Laun fastráðinna starfsmanna	81.137.256	64.210.728	-16.926.528	126%	58.519.029	139%
02190-1130	Laun lausr. starfsm. (afleysin	46.501.576	52.589.306	6.087.730	88%	43.523.700	107%
02190-1170	Vaktaálag	25.519.421	19.981.910	-5.537.511	128%	18.507.750	138%
02190-1171	Vaktaálag lausr.	12.612.488	17.444.597	4.832.109	72%	14.128.479	89%
02190-1172	Vaktahvatar og breytingargjald	4.303.863	4.908.352	604.489	88%	4.216.806	102%
02190-1173	Vaktahvatar og breytingargjald lausráðnir	2.626.079	4.843.478	2.217.399	54%	3.793.198	69%
02190-1180	Önnur dagvinnulaun	3.767.495	5.985.336	2.217.841	63%	3.126.334	121%
02190-1190	Áfallið orlof	1.017.869	0	-1.017.869	999%	-2.007.329	-34%
02190-1211	Yfirv. fastr. starfsm. tímamæl	10.041.879	5.385.279	-4.656.600	186%	6.711.190	150%
02190-1230	Yfirv. lausráðinna starfsmanna	5.684.302	5.148.286	-536.016	110%	5.484.426	104%
02190-1810	Tryggingagjald	13.757.576	12.599.377	-1.158.199	109%	10.854.856	127%
02190-1815	Mannauðssjóður	75.016	83.404	8.388	90%	74.586	101%
02190-1820	Mótframlag í lífeyrissjóð	24.460.535	22.891.647	-1.568.888	107%	19.937.471	123%
02190-1830	Sjúkrasjóður	916.695	1.528.913	612.218	60%	723.160	127%
02190-1840	Fjölskyldu- og styrktarsjóðsgj	291.925	314.937	23.012	93%	281.152	104%
02190-1850	Endurhæfingarsjóður	192.168	182.296	-9.872	105%	158.047	122%
02190-1890	Félagsmannasjóður og aðrir sjóðir	2.759.505	2.675.475	-84.030	103%	2.307.696	120%
02190-1910	Orlofsheimilásjóður	1.870.421	1.778.623	-91.798	105%	1.542.113	121%
02190-1930	Starfsþróunarsjóður	13.246	0	-13.246	999%	1.139	1163%
02190-1940	Starfsmenntunarsjóður	1.407.098	1.316.892	-90.206	107%	1.138.055	124%
<b>02210</b>	<b>Hjúkrun</b>	<b>27.854.714</b>	<b>27.506.354</b>	<b>-348.360</b>	<b>101%</b>	<b>30.415.831</b>	<b>92%</b>
02210-1790	Heilsuefling	253.526	353.182	99.656	72%	224.438	113%
02210-1980	Læknisvottorð	10.790	10.440	-350	103%	2.105	513%
02210-2021	Tímarit og dagblöð	190.482	142.585	-47.897	134%	174.414	109%
02210-2050	Tölvuvörur	0	6.226	6.226	0%	8.054	0%

## Rekstur deilda 2022

Málaflokkar: Rekstur/Efnahagur: Rekstrarreikningur

Deildir:

Tímabil: 01.01.22 til 31.12.22

Númer	Heiti	Rauntölur	Áætlun	Mismunur	%	Fyrra ár	%
02210-2150	Vinnufatnaður	9.326	233.800	224.474	4%	257.152	4%
02210-2160	Sængurfatnaður, lín	307.129	110.312	-196.817	278%	88.528	347%
02210-2161	Handklæði og þurrkur	69.447	0	-69.447	999%	34.873	199%
02210-2180	Hreinlætisvörur	3.842.978	4.416.641	573.663	87%	3.910.566	98%
02210-2210	Lyf	11.694.787	11.798.606	103.819	99%	11.355.321	103%
02210-2217	Hjúkrunarvörur	1.531.068	1.460.002	-71.066	105%	1.192.053	128%
02210-2219	Bindi og bleyjur	1.367.108	1.412.357	45.249	97%	1.085.976	126%
02210-2253	Stoðtæki, minniháttar	0	59.811	59.811	0%	94.000	0%
02210-2890	Blóm og híbýlaskreytingar	13.115	0	-13.115	999%	3.000	437%
02210-4170	Sjúkraflutningar	283.407	342.422	59.015	83%	347.708	82%
02210-4350	Læknisþjónusta	2.163.003	2.197.183	34.180	98%	2.359.836	92%
02210-4360	Rannsóknarþjónusta	1.785.338	1.506.795	-278.543	118%	2.070.965	86%
02210-4390	Önnur sérfræðiþjónusta	1.481.474	1.555.176	73.702	95%	1.552.837	95%
02210-4483	Afnotagjöld útvarps og sjónvar	67.296	80.795	13.499	83%	43.238	156%
02210-4498	Önnur leigugjöld	81.525	111.261	29.736	73%	75.230	108%
02210-4630	Viðh. hjúkrunar- og hjálpartækja	1.398.848	773.773	-625.075	181%	4.092.399	34%
02210-4650	Innanstokksmunir	0	0	0	0%	246.665	0%
02210-4660	Viðhald áhalda	400.722	161.844	-238.878	248%	193.712	207%
02210-4665	Viðhald borðbúnaðar	16.503	11.235	-5.268	147%	19.458	85%
02210-4670	Vélar og vélasamstæður	227.113	542.366	315.253	42%	541.492	42%
02210-4671	Viðhald skrifstofutækja	258.330	0	-258.330	999%	100.000	258%
02210-4675	Viðhald öryggiskerfa	35.065	0	-35.065	999%	22.949	153%
02210-4730	Slysa- og launþegatrygging	343.892	219.542	-124.350	157%	302.120	114%
02210-4992	Afnota- og þjónustugjöld	11.400	0	-11.400	999%	5.700	200%
02210-5723	Skaðabætur á eignum vistm.	11.042	0	-11.042	999%	11.042	100%
<b>02220</b>	<b>Öldrun</b>	<b>682.266</b>	<b>1.167.151</b>	<b>484.885</b>	<b>58%</b>	<b>1.997.410</b>	<b>34%</b>
02220-1790	Heilsuefling	2.834	18.920	16.086	15%	12.023	24%
02220-2021	Tímarit og dagblöð	4.934	7.921	2.987	62%	10.534	47%
02220-2050	Tölvuvörur	0	346	346	0%	433	0%
02220-2150	Vinnufatnaður	0	12.600	12.600	0%	13.820	0%
02220-2160	Sængurfatnaður, lín	0	5.657	5.657	0%	4.817	0%
02220-2161	Handklæði og þurrkur	1.010	0	-1.010	999%	1.885	54%
02220-2180	Hreinlætisvörur	98.955	109.337	10.382	91%	219.497	45%
02220-2210	Lyf	250.558	476.345	225.787	53%	813.900	31%
02220-2217	Hjúkrunarvörur	31.226	76.360	45.134	41%	62.209	50%
02220-2219	Bindi og bleyjur	34.901	60.775	25.874	57%	60.118	58%
02220-2253	Stoðtæki, minniháttar	0	3.006	3.006	0%	0	0%
02220-4170	Sjúkraflutningar	15.106	0	-15.106	999%	0	999%
02220-4350	Læknisþjónusta	53.687	112.676	58.989	48%	120.832	44%

## Rekstur deilda 2022

Málaflokkar: Rekstur/Efnahagur: Rekstrarreikningur

Deildir:

Tímabil: 01.01.22 til 31.12.22

Númer	Heiti	Rauntölur	Áætlun	Mismunur	%	Fyrri ár	%
02220-4360	Rannsóknarþjónusta	33.284	77.272	43.988	43%	133.157	25%
02220-4390	Önnur sérfræðiþjónusta	144.533	79.752	-64.781	181%	209.745	69%
02220-4483	Afnotagjöld útvarps og sjónvar	1.615	4.143	2.528	39%	2.342	69%
02220-4498	Önnur leigugjöld	324	5.989	5.665	5%	4.088	8%
02220-4630	Viðh. hjúkrunar- og hjálpartækja	1.922	40.749	38.827	5%	219.382	1%
02220-4650	Innanstokksmunir	0	0	0	0%	13.333	0%
02220-4660	Viðhald áhalda	7.377	7.960	583	93%	10.350	71%
02220-4665	Viðhald borðbúnaðar	0	591	591	0%	829	0%
02220-4670	Vélar og vélasamstæður	0	27.814	27.814	0%	29.292	0%
02220-4675	Viðhald öryggiskerfa	0	0	0	0%	1.241	0%
02220-4730	Slysa- og launþegatrygging	0	38.938	38.938	0%	53.583	0%
		<b>-197.663.903</b>	<b>-157.067.384</b>	<b>40.596.519</b>		<b>-179.256.559</b>	

## Rekstur deilda 2022

Málaflokkar: Rekstur/Efnahagur: Rekstrarreikningur

Deildir:

Tímabil: 01.01.22 til 31.12.22

Númer	Heiti	Rauntölur	Áætlun	Mismunur	%	Fyrra ár	%
<b>0300</b>	<b>Endurhæfing/Sjúkrþjálfun</b>	<b>13.942.454</b>	<b>15.147.384</b>	<b>1.204.930</b>	<b>92%</b>	<b>13.877.587</b>	<b>100%</b>
<b>03030</b>	<b>Minningarkort og gjafir</b>	<b>0</b>	<b>0</b>	<b>0</b>	<b>0%</b>	<b>-1.560.416</b>	<b>0%</b>
03030-0881	Gjafir	0	0	0	0%	-1.560.416	0%
<b>03090</b>	<b>Aðrar tekjur</b>	<b>0</b>	<b>-930.000</b>	<b>-930.000</b>	<b>0%</b>	<b>-106.897</b>	<b>0%</b>
03090-0290	Aðrar þjónustutekjur	0	-930.000	-930.000	0%	-106.897	0%
<b>03120</b>	<b>Sjúkrþjálfar-03120</b>	<b>5.569.885</b>	<b>5.593.855</b>	<b>23.970</b>	<b>100%</b>	<b>5.402.887</b>	<b>103%</b>
03120-1110	Laun fastráðinna starfsmanna	3.332.868	3.399.036	66.168	98%	3.216.432	104%
03120-1180	Önnur dagvinnulaun	75.500	102.720	27.220	74%	74.000	102%
03120-1190	Áfallið orlof	-58.248	0	58.248	999%	-17.427	334%
03120-1210	Yfirv. fastráðinna starfsm. fö	1.173.768	1.064.054	-109.714	110%	1.132.752	104%
03120-1810	Tryggingagjald	330.246	315.525	-14.721	105%	306.227	108%
03120-1820	Mótframlag í lífeyrissjóð	618.592	615.779	-2.813	100%	597.138	104%
03120-1840	Fjölskyldu- og styrktarsjóðsgj	34.371	34.206	-165	100%	33.171	104%
03120-1850	Endurhæfingarsjóður	4.588	4.607	19	100%	4.418	104%
03120-1890	Félagsmannasjóður og aðrir sjóðir	4.588	4.556	-32	101%	4.418	104%
03120-1910	Orlofsheimilasjóður	11.457	11.402	-55	100%	11.057	104%
03120-1930	Starfsþróunarsjóður	32.077	31.928	-149	100%	30.962	104%
03120-1940	Starfsmenntunarsjóður	10.078	10.042	-36	100%	9.739	103%
<b>03190</b>	<b>Almennt starfsfólk-03190</b>	<b>8.256.717</b>	<b>10.329.909</b>	<b>2.073.192</b>	<b>80%</b>	<b>8.392.234</b>	<b>98%</b>
03190-1110	Laun fastráðinna starfsmanna	6.222.814	6.225.254	2.440	100%	5.493.257	113%
03190-1130	Laun lausr. starfsm. (afleysin	59.238	1.700.868	1.641.630	3%	1.174.024	5%
03190-1180	Önnur dagvinnulaun	238.622	427.383	188.761	56%	221.213	108%
03190-1190	Áfallið orlof	103.655	0	-103.655	999%	-114.543	-48%
03190-1211	Yfirv. fastr. starfsm. tímamæl	44.145	0	-44.145	999%	0	999%
03190-1810	Tryggingagjald	471.782	575.996	104.214	82%	473.690	100%
03190-1815	Mannauðssjóður	5.681	3.819	-1.862	149%	5.181	110%
03190-1820	Mótframlag í lífeyrissjóð	864.761	1.050.027	185.266	82%	876.728	99%
03190-1830	Sjúkrasjóður	22.345	59.623	37.278	37%	25.804	87%
03190-1840	Fjölskyldu- og styrktarsjóðsgj	21.306	21.472	166	99%	19.419	110%
03190-1850	Endurhæfingarsjóður	6.571	8.240	1.669	80%	6.884	95%
03190-1890	Félagsmannasjóður og aðrir sjóðir	91.088	120.572	29.484	76%	98.673	92%
03190-1910	Orlofsheimilasjóður	62.806	80.397	17.591	78%	66.290	95%
03190-1940	Starfsmenntunarsjóður	41.903	56.258	14.355	74%	45.614	92%
<b>03200</b>	<b>Annar rekstrarkostnaður</b>	<b>115.852</b>	<b>153.620</b>	<b>37.768</b>	<b>75%</b>	<b>1.749.779</b>	<b>7%</b>
03200-2161	Handklæði og þurrkur	0	0	0	0%	11.970	0%
03200-2217	Hjúkrunarvörur	0	21.381	21.381	0%	17.142	0%



## Rekstur deilda 2022

Málaflokkar: Rekstur/Efnahagur: Rekstrarreikningur

Deildir:

Tímabil: 01.01.22 til 31.12.22

Númer	Heiti	Rauntölur	Áætlun	Mismunur	%	Fyrri ár	%
03200-2253	Stoðtæki, minniháttar	11.185	91.097	79.912	12%	100.186	11%
03200-4630	Viðh. hjúkrunar- og hjálpartækja	88.129	694	-87.435	12699%	9.900	890%
03200-4640	Viðhald þjálfunartækja	0	0	0	0%	1.560.416	0%
03200-4660	Viðhald áhalda	6.151	23.879	17.728	26%	27.362	22%
03200-4730	Slysa- og launþegatrygging	10.387	16.569	6.182	63%	22.803	46%
		<b>13.942.454</b>	<b>15.147.384</b>	<b>1.204.930</b>		<b>13.877.587</b>	

## Rekstur deilda 2022

Málaflokkar: Rekstur/Efnahagur: Rekstrarreikningur

Deildir:

Tímabil: 01.01.22 til 31.12.22

Númer	Heiti	Rauntölur	Áætlun	Mismunur	%	Fyrra ár	%
<b>0400</b>	<b>Dagvistun/handavinna</b>	<b>-25.310.798</b>	<b>-29.486.444</b>	<b>-4.175.646</b>	<b>86%</b>	<b>-22.746.134</b>	<b>111%</b>
<b>04010</b>	<b>Hlutur ríkissjóðs</b>	<b>-50.298.008</b>	<b>-55.615.033</b>	<b>-5.317.025</b>	<b>90%</b>	<b>-43.292.178</b>	<b>116%</b>
04010-0230	Dagdvalardaggjald	-50.298.008	-55.615.033	-5.317.025	90%	-43.292.178	116%
<b>04020</b>	<b>Hlutur vistmanns</b>	<b>-5.948.334</b>	<b>-8.153.222</b>	<b>-2.204.888</b>	<b>73%</b>	<b>-6.476.210</b>	<b>92%</b>
04020-0230	Dagdvalardaggjald	-5.948.334	-8.153.222	-2.204.888	73%	-6.476.210	92%
<b>04070</b>	<b>Þjónustutekjur</b>	<b>-1.045.615</b>	<b>-1.100.000</b>	<b>-54.385</b>	<b>95%</b>	<b>-1.408.636</b>	<b>74%</b>
04070-0514	Seldar vörur án vsk	-1.045.615	-1.100.000	-54.385	95%	-1.408.636	74%
<b>04090</b>	<b>Aðrar tekjur</b>	<b>-1.015.365</b>	<b>-1.012.000</b>	<b>3.365</b>	<b>100%</b>	<b>-4.156.428</b>	<b>24%</b>
04090-0290	Aðrar þjónustutekjur	-1.015.365	-1.012.000	3.365	100%	-3.113.099	33%
04090-0980	Framlög Sjúkratrygginga Íslands	0	0	0	0%	-1.043.329	0%
<b>04190</b>	<b>Almennt starfsfólk-04190</b>	<b>31.737.023</b>	<b>35.452.685</b>	<b>3.715.662</b>	<b>90%</b>	<b>31.659.022</b>	<b>100%</b>
04190-1110	Laun fastráðinna starfsmanna	19.834.494	17.937.502	-1.896.992	111%	16.898.374	117%
04190-1130	Laun lausr. starfsm. (afleysin	2.301.584	6.276.824	3.975.240	37%	5.199.456	44%
04190-1180	Önnur dagvinnulaun	756.490	1.724.112	967.622	44%	744.960	102%
04190-1190	Áfallið orlof	-492.349	0	492.349	999%	28.893	1804%
04190-1210	Yfirv. fastráðinna starfsm. fö	2.142.348	1.913.802	-228.546	112%	1.982.604	108%
04190-1211	Yfirv. fastr. starfsm. tímamæl	50.066	39.170	-10.896	128%	84.281	59%
04190-1230	Yfirv. lausráðinna starfsmanna	118.459	37.147	-81.312	319%	25.655	462%
04190-1810	Tryggingagjald	1.866.888	1.924.526	57.638	97%	1.763.769	106%
04190-1815	Mannauðssjóður	23.587	19.861	-3.726	119%	27.750	85%
04190-1820	Mótframlag í lífeyrissjóð	4.168.935	4.484.230	315.295	93%	3.978.959	105%
04190-1830	Sjúkrasjóður	80.460	140.940	60.480	57%	66.328	121%
04190-1840	Fjölskyldu- og styrktarsjóðsgj	88.449	111.751	23.302	79%	104.095	85%
04190-1850	Endurhæfingarsjóður	25.531	27.265	1.734	94%	24.766	103%
04190-1890	Félagsmannasjóður og aðrir sjóðir	347.385	393.007	45.622	88%	347.471	100%
04190-1910	Orlofsheimiliasjóður	240.249	236.979	-3.270	101%	235.473	102%
04190-1940	Starfsmenntunarsjóður	157.143	165.569	8.426	95%	146.188	107%
04190-4180	Starfsmannabílar (styrkir og k	27.304	20.000	-7.304	137%	0	999%
<b>04200</b>	<b>Annar rekstrarkostnaður</b>	<b>1.259.501</b>	<b>941.126</b>	<b>-318.375</b>	<b>134%</b>	<b>928.296</b>	<b>136%</b>
04200-1790	Heilsuefling	27.000	41.851	14.851	65%	26.595	102%
04200-2021	Tímarit og dagblöð	119.305	95.057	-24.248	126%	114.383	104%
04200-2253	Stoðtæki, minniháttar	0	53.902	53.902	0%	46.797	0%
04200-2290	Aðrar vörur	13.872	12.000	-1.872	116%	2.076	668%
04200-2850	Efni vegna handavinnu	597.647	688.608	90.961	87%	665.684	90%
04200-4070	Auglýsingar	49.104	0	-49.104	999%	0	999%
04200-4660	Viðhald áhalda	118.085	0	-118.085	999%	0	999%

## Rekstur deilda 2022

Málaflokkar: Rekstur/Efnahagur: Rekstrarreikningur

Deildir:

Tímabil: 01.01.22 til 31.12.22

Númer	Heiti	Rauntölur	Áætlun	Mismunur	%	Fyrri ár	%
04200-4671	Viðhald skrifstofutækja	0	0	0	0%	4.356	0%
04200-4730	Slysa- og launþegatrygging	23.821	49.708	25.887	48%	68.405	35%
04200-4980	Aðkeypt önnur vinna	310.667	0	-310.667	999%	0	999%
		<b>-25.310.798</b>	<b>-29.486.444</b>	<b>-4.175.646</b>		<b>-22.746.134</b>	

## Rekstur deilda 2022

Málaflokkar: Rekstur/Efnahagur: Rekstrarreikningur

Deildir:

Tímabil: 01.01.22 til 31.12.22

Númer	Heiti	Rauntölur	Áætlun	Mismunur	%	Fyrri ár	%
<b>0500</b>	<b>Iðjuþjálfun</b>	<b>11.441.786</b>	<b>10.646.967</b>	<b>-794.819</b>	<b>107%</b>	<b>10.933.184</b>	<b>105%</b>
<b>05090</b>	<b>Aðrar tekjur</b>	<b>-475.152</b>	<b>-1.242.000</b>	<b>-766.848</b>	<b>38%</b>	<b>-487.706</b>	<b>97%</b>
05090-0290	Aðrar þjónustutekjur	-475.152	-1.242.000	-766.848	38%	-487.706	97%
<b>05150</b>	<b>Iðjuþjálfar-05150</b>	<b>9.840.325</b>	<b>10.082.136</b>	<b>241.811</b>	<b>98%</b>	<b>9.757.089</b>	<b>101%</b>
05150-1110	Laun fastráðinna starfsmanna	7.450.794	7.496.557	45.763	99%	7.032.624	106%
05150-1180	Önnur dagvinnulaun	177.750	181.198	3.448	98%	173.400	103%
05150-1190	Áfallið orlof	-248.107	0	248.107	999%	288.979	186%
05150-1210	Yfirv. fastráðinna starfsm. fö	446.073	448.807	2.734	99%	421.032	106%
05150-1810	Tryggingagjald	585.950	561.609	-24.341	104%	529.422	111%
05150-1820	Mótframlag í lífeyrissjóð	1.090.068	1.096.028	5.960	99%	1.029.656	106%
05150-1840	Fjölskyldu- og styrktarsjóðsgj	60.563	60.884	321	99%	57.197	106%
05150-1850	Endurhæfingarsjóður	8.077	8.218	141	98%	7.626	106%
05150-1910	Orlofsheimilásjóður	20.182	20.298	116	99%	19.069	106%
05150-1930	Starfsþróunarsjóður	56.522	56.831	309	99%	53.390	106%
05150-1940	Starfsmenntunarsjóður	17.764	17.855	91	99%	16.774	106%
05150-1950	Vísindasjóður	111.759	113.851	2.092	98%	105.492	106%
05150-4180	Starfsmannabílar (styrkir og k	62.930	20.000	-42.930	315%	22.428	281%
<b>05190</b>	<b>Almennt starfsfólk-05190</b>	<b>1.703.904</b>	<b>1.378.662</b>	<b>-325.242</b>	<b>124%</b>	<b>1.235.654</b>	<b>138%</b>
05190-1130	Laun lausr. starfsm. (afleysin	1.325.135	1.030.806	-294.329	129%	975.919	136%
05190-1180	Önnur dagvinnulaun	38.942	91.819	52.877	42%	34.252	114%
05190-1230	Yfirv. lausráðinna starfsmanna	25.729	0	-25.729	999%	0	999%
05190-1810	Tryggingagjald	98.402	77.259	-21.143	127%	68.702	143%
05190-1820	Mótframlag í lífeyrissjóð	159.829	128.442	-31.387	124%	116.173	138%
05190-1830	Sjúkrasjóður	8.337	12.185	3.848	68%	6.062	138%
05190-1850	Endurhæfingarsjóður	1.388	1.071	-317	130%	1.009	138%
05190-1890	Félagsmannasjóður og aðrir sjóðir	20.850	16.754	-4.096	124%	15.153	138%
05190-1910	Orlofsheimilásjóður	13.896	11.164	-2.732	124%	10.097	138%
05190-1940	Starfsmenntunarsjóður	11.396	9.162	-2.234	124%	8.287	138%
<b>05200</b>	<b>Annar rekstrarkostnaður</b>	<b>372.709</b>	<b>428.169</b>	<b>55.460</b>	<b>87%</b>	<b>428.147</b>	<b>87%</b>
05200-2217	Hjúkrunarvörur	21.968	67.197	45.229	33%	53.415	41%
05200-2253	Stoðtæki, minniháttar	153.505	164.450	10.945	93%	206.853	74%
05200-2290	Aðrar vörur	105.694	99.157	-6.537	107%	2.985	3541%
05200-2330	Plöntur og fræ	639	7.000	6.361	9%	6.418	10%
05200-2690	Aðrar vörur	5.071	0	-5.071	999%	0	999%
05200-2850	Efni vegna handavinnu	0	12.000	12.000	0%	27.106	0%
05200-4630	Viðh. hjúkrunar- og hjálpartækja	0	2.776	2.776	0%	35.154	0%

## Rekstur deilda 2022

Málaflokkar: Rekstur/Efnahagur: Rekstrarreikningur

Deildir:

Tímabil: 01.01.22 til 31.12.22

Númer	Heiti	Rauntölur	Áætlun	Mismunur	%	Fyrra ár	%
05200-4660	Viðhald áhalda	47.465	42.451	-5.014	112%	50.614	94%
05200-4671	Viðhald skrifstofutækja	29.742	0	-29.742	999%	0	999%
05200-4730	Slysa- og launþegatrygging	8.625	33.138	24.513	26%	45.602	19%
		<b>11.441.786</b>	<b>10.646.967</b>	<b>-794.819</b>		<b>10.933.184</b>	

## Rekstur deilda 2022

Málaflokkar: Rekstur/Efnahagur: Rekstrarreikningur

Deildir:

Tímabil: 01.01.22 til 31.12.22

Númer	Heiti	Rauntölur	Áætlun	Mismunur	%	Fyrri ár	%
<b>0700</b>	<b>Mötuneyti</b>	<b>108.524.626</b>	<b>110.908.181</b>	<b>2.383.555</b>	<b>98%</b>	<b>96.535.214</b>	<b>112%</b>
<b>07070</b>	<b>Þjónustutekjur</b>	<b>-16.825.225</b>	<b>-16.290.000</b>	<b>535.225</b>	<b>103%</b>	<b>-13.255.355</b>	<b>127%</b>
07070-0541	Seldar veitingar án vsk	-15.942.183	-15.400.000	542.183	104%	-12.431.155	128%
07070-0542	Fæðisgjöld	-883.042	-890.000	-6.958	99%	-824.200	107%
<b>07090</b>	<b>Aðrar tekjur</b>	<b>0</b>	<b>0</b>	<b>0</b>	<b>0%</b>	<b>-435.336</b>	<b>0%</b>
07090-0290	Aðrar þjónustutekjur	0	0	0	0%	-435.336	0%
<b>07170</b>	<b>Framreiðslufólk-07170</b>	<b>14.752.715</b>	<b>12.674.259</b>	<b>-2.078.456</b>	<b>116%</b>	<b>12.200.765</b>	<b>121%</b>
07170-1110	Laun fastráðinna starfsmanna	7.783.310	6.294.517	-1.488.793	124%	6.096.063	128%
07170-1180	Önnur dagvinnulaun	198.581	185.046	-13.535	107%	173.400	115%
07170-1190	Áfallið orlof	-667.962	0	667.962	999%	173.773	484%
07170-1210	Yfirv. fastráðinna starfsm. fö	4.265.203	3.706.801	-558.402	115%	3.578.139	119%
07170-1211	Yfirv. fastr. starfsm. tímamæl	191.300	0	-191.300	999%	8.484	2255%
07170-1810	Tryggingagjald	894.087	671.638	-222.449	133%	670.854	133%
07170-1815	Mannauðssjóður	24.875	20.353	-4.522	122%	19.714	126%
07170-1820	Mótframlag í lífeyrissjóð	1.498.704	1.373.805	-124.899	109%	1.141.322	131%
07170-1840	Fjölskyldu- og styrktarsjóðsgj	93.291	76.323	-16.968	122%	73.918	126%
07170-1850	Endurhæfingarsjóður	12.446	10.176	-2.270	122%	9.852	126%
07170-1890	Félagsmannasjóður og aðrir sjóðir	154.233	133.308	-20.925	116%	127.129	121%
07170-1910	Orlofsheimilásjóður	111.947	91.587	-20.360	122%	88.699	126%
07170-1940	Starfsmenntunarsjóður	49.754	40.705	-9.049	122%	39.418	126%
07170-4180	Starfsmannabílar (styrkir og k	142.946	70.000	-72.946	204%	0	999%
<b>07190</b>	<b>Almennt starfsfólk-07190</b>	<b>36.566.944</b>	<b>42.223.879</b>	<b>5.656.935</b>	<b>87%</b>	<b>36.480.952</b>	<b>100%</b>
07190-1110	Laun fastráðinna starfsmanna	16.181.597	16.390.824	209.227	99%	15.088.406	107%
07190-1130	Laun lausr. starfsm. (afleysin	3.727.013	5.972.471	2.245.458	62%	5.015.420	74%
07190-1170	Vaktaálag	4.433.256	4.384.973	-48.283	101%	3.923.783	113%
07190-1171	Vaktaálag lausr.	605.589	1.090.714	485.125	56%	897.924	67%
07190-1172	Vaktahvatar og breytingargjald	37.834	858.878	821.044	4%	583.709	6%
07190-1173	Vaktahvatar og breytingargjald lausráðnir	29.656	152.443	122.787	19%	103.603	29%
07190-1180	Önnur dagvinnulaun	667.563	1.944.068	1.276.505	34%	764.512	87%
07190-1190	Áfallið orlof	242.058	0	-242.058	999%	-689.553	-26%
07190-1210	Yfirv. fastráðinna starfsm. fö	0	0	0	0%	132.764	0%
07190-1211	Yfirv. fastr. starfsm. tímamæl	2.392.276	1.629.370	-762.906	147%	2.013.927	119%
07190-1230	Yfirv. lausráðinna starfsmanna	1.246.322	1.546.924	300.602	81%	1.552.780	80%
07190-1810	Tryggingagjald	2.100.682	2.410.644	309.962	87%	2.070.813	101%
07190-1815	Mannauðssjóður	16.761	26.077	9.316	64%	34.566	48%
07190-1820	Mótframlag í lífeyrissjóð	3.760.413	4.454.797	694.384	84%	3.871.169	97%

## Rekstur deilda 2022

Málaflokkar: Rekstur/Efnahagur: Rekstrarreikningur

Deildir:

Tímabil: 01.01.22 til 31.12.22

Númer	Heiti	Rauntölur	Áætlun	Mismunur	%	Fyrri ár	%
07190-1830	Sjúkrasjóður	125.661	166.839	41.178	75%	76.779	164%
07190-1840	Fjölskyldu- og styrktarsjóðsgj	62.841	146.664	83.823	43%	129.602	48%
07190-1850	Endurhæfingarsjóður	29.323	34.269	4.946	86%	30.074	98%
07190-1890	Félagsmannasjóður og aðrir sjóðir	418.037	497.799	79.762	84%	423.119	99%
07190-1910	Orlofsheimilassjóður	284.821	312.496	27.675	91%	283.499	100%
07190-1940	Starfsmenntunarsjóður	205.241	203.629	-1.612	101%	174.056	118%
<b>07200</b>	<b>Annar rekstrarkostnaður</b>	<b>74.030.192</b>	<b>72.300.043</b>	<b>-1.730.149</b>	<b>102%</b>	<b>61.544.188</b>	<b>120%</b>
07200-1790	Heilsuefling	0	35.194	35.194	0%	22.365	0%
07200-1980	Læknisvottorð	2.158	0	-2.158	999%	0	999%
07200-1990	Virðisaukaskattur af eignivín	136.511	151.106	14.595	90%	132.117	103%
07200-2050	Tölvuvörur	42.933	0	-42.933	999%	0	999%
07200-2110	Matvæli	65.876.111	65.000.000	-876.111	101%	56.401.763	117%
07200-2150	Vinnufatnaður	98.213	137.200	38.987	72%	150.557	65%
07200-2180	Hreinlætisvörur	984.545	448.284	-536.261	220%	854.632	115%
07200-2190	Annað	38.864	16.735	-22.129	232%	0	999%
07200-2840	Minniháttar verkfæri og áhöld	0	42.954	42.954	0%	14.160	0%
07200-2898	Aðrar ótilgreindar vörur	0	22.314	22.314	0%	0	0%
07200-4390	Önnur sérfræðipjónusta	737.182	825.880	88.698	89%	930.753	79%
07200-4660	Viðhald áhalda	706.361	1.103.726	397.365	64%	1.313.230	54%
07200-4665	Viðhald borðbúnaðar	1.306.843	574.167	-732.676	228%	1.002.984	130%
07200-4670	Vélar og vélasamstæður	4.062.026	3.886.148	-175.878	105%	403.477	1007%
07200-4730	Slysa- og launþegatrygging	38.445	56.335	17.890	68%	77.525	50%
07200-4981	Aðkeypt önnur vinna m/24% vsk	0	0	0	0%	240.625	0%
		<b>108.524.626</b>	<b>110.908.181</b>	<b>2.383.555</b>		<b>96.535.214</b>	

## Rekstur deilda 2022

Málaflokkar: Rekstur/Efnahagur: Rekstrarreikningur

Deildir:

Tímabil: 01.01.22 til 31.12.22

Númer	Heiti	Rauntölur	Áætlun	Mismunur	%	Fyrri ár	%
<b>0800</b>	<b>Ræsting</b>	<b>28.828.981</b>	<b>30.416.279</b>	<b>1.587.298</b>	<b>95%</b>	<b>21.761.171</b>	<b>132%</b>
<b>08090</b>	<b>Aðrar tekjur</b>	<b>0</b>	<b>0</b>	<b>0</b>	<b>0%</b>	<b>-4.212.505</b>	<b>0%</b>
08090-0290	Aðrar þjónustutekjur	0	0	0	0%	-4.212.505	0%
<b>08190</b>	<b>Almennt starfsfólk-08190</b>	<b>28.710.322</b>	<b>30.383.141</b>	<b>1.672.819</b>	<b>94%</b>	<b>25.928.074</b>	<b>111%</b>
08190-1110	Laun fastráðinna starfsmanna	14.507.783	16.973.155	2.465.372	85%	15.464.254	94%
08190-1130	Laun lausr. starfsm. (afleysin	6.185.077	5.678.497	-506.580	109%	4.419.317	140%
08190-1180	Önnur dagvinnulaun	741.950	1.266.240	524.290	59%	703.755	105%
08190-1190	Áfallið orlof	1.349.731	0	-1.349.731	999%	-178.612	-88%
08190-1211	Yfirv. fastr. starfsm. tímamæl	483.383	563.969	80.586	86%	475.762	102%
08190-1230	Yfirv. lausráðinna starfsmanna	219.576	69.829	-149.747	314%	74.046	297%
08190-1810	Tryggingagjald	1.581.594	1.692.551	110.957	93%	1.452.964	109%
08190-1815	Mannauðssjóður	8.455	8.165	-290	104%	10.152	83%
08190-1820	Mótframlag í lífeyrissjóð	2.769.439	3.097.758	328.319	89%	2.681.987	103%
08190-1830	Sjúkrasjóður	107.481	200.088	92.607	54%	96.353	112%
08190-1840	Fjölskyldu- og styrktarsjóðsgj	31.696	45.945	14.249	69%	38.085	83%
08190-1850	Endurhæfingarsjóður	22.140	24.144	2.004	92%	21.124	105%
08190-1890	Félagsmannasjóður og aðrir sjóðir	321.070	361.285	40.215	89%	310.609	103%
08190-1910	Orlofsheimilasjóður	217.153	226.616	9.463	96%	206.287	105%
08190-1940	Starfsmenntunarsjóður	163.794	174.899	11.105	94%	151.991	108%
<b>08200</b>	<b>Annar rekstrarkostnaður</b>	<b>118.659</b>	<b>33.138</b>	<b>-85.521</b>	<b>358%</b>	<b>45.602</b>	<b>260%</b>
08200-2180	Hreinlætisvörur	68.629	0	-68.629	999%	0	999%
08200-4660	Viðhald áhalda	28.462	0	-28.462	999%	0	999%
08200-4730	Slysa- og launþegatrygging	21.568	33.138	11.570	65%	45.602	47%
		<b>28.828.981</b>	<b>30.416.279</b>	<b>1.587.298</b>		<b>21.761.171</b>	



## Rekstur deilda 2022

Málaflokkar: Rekstur/Efnahagur: Rekstrarreikningur

Deildir:

Tímabil: 01.01.22 til 31.12.22

Númer	Heiti	Rauntölur	Áætlun	Mismunur	%	Fyrri ár	%
<b>0900</b>	<b>Pvottahús</b>	<b>10.166.719</b>	<b>9.097.184</b>	<b>-1.069.535</b>	<b>112%</b>	<b>8.706.079</b>	<b>117%</b>
<b>09190</b>	<b>Almennt starfsfólk-09190</b>	<b>7.161.330</b>	<b>6.934.022</b>	<b>-227.308</b>	<b>103%</b>	<b>6.159.321</b>	<b>116%</b>
09190-1110	Laun fastráðinna starfsmanna	4.760.721	4.706.066	-54.655	101%	4.362.084	109%
09190-1130	Laun lausr. starfsm. (afleysin	526.714	415.858	-110.856	127%	288.142	183%
09190-1180	Önnur dagvinnulaun	164.304	280.584	116.280	59%	149.161	110%
09190-1190	Áfallið orlof	176.559	0	-176.559	999%	-48.874	-78%
09190-1211	Yfirv. fastr. starfsm. tímamæl	263.609	285.376	21.767	92%	288.995	91%
09190-1810	Tryggingagjald	404.655	392.315	-12.340	103%	346.080	117%
09190-1815	Mannauðssjóður	10.350	6.977	-3.373	148%	9.590	108%
09190-1820	Móttframlag í lífeyrissjóð	657.268	652.204	-5.064	101%	585.163	112%
09190-1830	Sjúkrasjóður	3.239	521	-2.718	622%	1.759	184%
09190-1840	Fjölskyldu- og styrktarsjóðsgj	38.814	39.243	429	99%	35.959	108%
09190-1850	Endurhæfingarsjóður	5.716	5.609	-107	102%	5.086	112%
09190-1890	Félagsmannasjóður og aðrir sjóðir	72.277	78.410	6.133	92%	68.503	106%
09190-1910	Orlofsheimiliasjóður	51.978	46.336	-5.642	112%	46.092	113%
09190-1940	Starfsmenntunarsjóður	25.126	24.523	-603	102%	21.581	116%
<b>09200</b>	<b>Annar rekstrarkostnaður</b>	<b>3.005.389</b>	<b>2.163.162</b>	<b>-842.227</b>	<b>139%</b>	<b>2.546.758</b>	<b>118%</b>
09200-1990	Virðisaukaskattur af eignir vin	1.491.153	1.527.844	36.691	98%	1.340.652	111%
09200-2180	Hreinlætisvörur	1.150.035	628.690	-521.345	183%	1.195.616	96%
09200-4660	Viðhald áhalda	0	0	0	0%	1.368	0%
09200-4670	Vélar og vélasamstæður	358.821	0	-358.821	999%	0	999%
09200-4730	Slysa- og launþegatrygging	5.380	6.628	1.248	81%	9.122	59%
		<b>10.166.719</b>	<b>9.097.184</b>	<b>-1.069.535</b>		<b>8.706.079</b>	

## Rekstur deilda 2022

Málaflokkar: Rekstur/Efnahagur: Rekstrarreikningur

Deildir:

Tímabil: 01.01.22 til 31.12.22

Númer	Heiti	Rauntölur	Áætlun	Mismunur	%	Fyrri ár	%
<b>1500</b>	<b>Rekstur fasteigna</b>	<b>47.852.915</b>	<b>27.874.616</b>	<b>-19.978.299</b>	<b>172%</b>	<b>381.491</b>	<b>12544%</b>
<b>15070</b>	<b>Þjónustutekjur</b>	<b>-837.869</b>	<b>-961.392</b>	<b>-123.523</b>	<b>87%</b>	<b>-693.951</b>	<b>121%</b>
15070-0250	Aðstöðugjald	-837.869	-961.392	-123.523	87%	-693.951	121%
<b>15090</b>	<b>Aðrar tekjur</b>	<b>-86.211.189</b>	<b>-83.080.169</b>	<b>3.131.020</b>	<b>104%</b>	<b>-82.682.245</b>	<b>104%</b>
15090-0295	Húsnæðisgjald	-81.707.689	-81.659.169	48.520	100%	-79.743.409	102%
15090-0340	Húsaleiga	-1.733.290	-1.421.000	312.290	122%	-1.143.231	152%
15090-0985	Framlög Framkvæmdasj. aldr.	-2.770.210	0	2.770.210	999%	-1.795.605	154%
<b>15190</b>	<b>Almennt starfsfólk-15190</b>	<b>12.371.870</b>	<b>12.622.428</b>	<b>250.558</b>	<b>98%</b>	<b>11.510.541</b>	<b>107%</b>
15190-1110	Laun fastráðinna starfsmanna	5.912.190	5.923.552	11.362	100%	5.478.240	108%
15190-1180	Önnur dagvinnulaun	177.750	359.748	181.998	49%	173.400	103%
15190-1190	Áfallið orlof	98.614	0	-98.614	999%	75.787	130%
15190-1210	Yfirv. fastráðinna starfsm. fö	3.750.120	3.824.578	74.458	98%	3.537.060	106%
15190-1810	Tryggingagjald	709.192	697.771	-11.421	102%	636.174	111%
15190-1820	Mótframlag í lífeyrissjóð	1.328.411	1.361.765	33.354	98%	1.240.484	107%
15190-1830	Sjúkrasjóður	59.036	110.049	51.013	54%	55.136	107%
15190-1850	Endurhæfingarsjóður	9.850	10.078	228	98%	9.198	107%
15190-1890	Félagsmannasjóður og aðrir sjóðir	147.608	151.305	3.697	98%	137.830	107%
15190-1910	Orlofsheimilásjóður	98.402	100.874	2.472	98%	91.890	107%
15190-1940	Starfsmenntunarsjóður	80.697	82.708	2.011	98%	75.342	107%
<b>15210</b>	<b>Aðalbygging</b>	<b>120.356.371</b>	<b>97.238.339</b>	<b>-23.118.032</b>	<b>124%</b>	<b>70.345.299</b>	<b>171%</b>
15210-2030	Ritföng, pappír, bréfabindi	4.404	0	-4.404	999%	0	999%
15210-2050	Tölvuvörur	6.819	3.458	-3.361	197%	4.311	158%
15210-2150	Vinnufatnaður	0	14.000	14.000	0%	15.279	0%
15210-2180	Hreinlætisvörur	21.247	10.934	-10.313	194%	16.150	132%
15210-2330	Plöntur og fræ	2.864	0	-2.864	999%	0	999%
15210-2640	Málningarvörur	162.877	300.000	137.123	54%	96.938	168%
15210-2840	Minniháttar verkfæri og áhöld	59.990	0	-59.990	999%	0	999%
15210-2890	Blóm og híbýlaskreytingar	76.541	68.200	-8.341	112%	72.344	106%
15210-4320	Verkfræði- og arkitektþjónust	0	0	0	0%	360.000	0%
15210-4390	Önnur sérfræðiþjónusta	657.117	855.344	198.227	77%	955.260	69%
15210-4395	Önnur sérfr.þj. endurkr.hæf	0	0	0	0%	9.900	0%
15210-4510	Rafmagn	6.450.709	6.589.628	138.919	98%	5.864.322	110%
15210-4520	Heitt vatn	4.957.322	5.211.700	254.378	95%	4.849.184	102%
15210-4620	Viðhald húsnæðis	8.735.501	10.000.000	1.264.499	87%	6.213.089	141%
15210-4630	Viðh. hjúkrunar- og hjálpartækja	155.733	0	-155.733	999%	0	999%
15210-4650	Innanstokksmunir	1.497.814	1.500.000	2.186	100%	885.115	169%

## Rekstur deilda 2022

Málaflokkar: Rekstur/Efnahagur: Rekstrarreikningur

Deildir:

Tímabil: 01.01.22 til 31.12.22

Númer	Heiti	Rauntölur	Áætlun	Mismunur	%	Fyrri ár	%
15210-4660	Viðhald áhalda	1.397.461	1.016.171	-381.290	138%	1.200.106	116%
15210-4675	Viðhald öryggiskerfa	553.445	948.335	394.890	58%	300.090	184%
15210-4676	Viðhald fjarskiptakerfa	11.358	0	-11.358	999%	0	999%
15210-4720	Húsatryggingar	2.304.802	2.130.277	-174.525	108%	2.143.951	108%
15210-4730	Slysa- og launpegatrygging	9.294	16.569	7.275	56%	22.803	41%
15210-4810	Fasteignaskattur	13.005.300	13.005.300	0	100%	12.070.740	108%
15210-4811	Vatns- og fráveitugjöld	5.149.562	5.149.562	0	100%	4.922.633	105%
15210-4940	Gámaþjónusta	1.418.178	1.416.000	-2.178	100%	1.169.948	121%
15210-4950	Trésmíði	0	300.000	300.000	0%	0	0%
15210-4951	Járn og blikksmíði	1.406.806	1.000.000	-406.806	141%	327.834	429%
15210-4952	Pípulögn	1.864.040	1.700.000	-164.040	110%	1.163.024	160%
15210-4953	Raflögn	2.045.915	1.000.000	-1.045.915	205%	785.963	260%
15210-4954	Múrverk	60.421	0	-60.421	999%	0	999%
15210-4955	Málning	766.128	1.000.000	233.872	77%	934.070	82%
15210-4961	Þvottur og hreingerningar m/24	0	210.125	210.125	0%	0	0%
15210-4980	Aðkeypt önnur vinna	43.400	0	-43.400	999%	49.600	88%
15210-4990	Önnur aðkeypt þjónusta	0	45.065	45.065	0%	49.196	0%
15210-5821	Húseign	40.944.991	18.642.789	-22.302.202	220%	0	999%
15210-5892	Afskriftir fasteigna	26.586.332	25.104.882	-1.481.450	106%	25.863.449	103%
<b>15220</b>	<b>Lóð Sólmundarhöfða</b>	<b>2.173.732</b>	<b>2.055.410</b>	<b>-118.322</b>	<b>106%</b>	<b>1.901.847</b>	<b>114%</b>
15220-2180	Hreinlætisvörur	2.608	0	-2.608	999%	0	999%
15220-2330	Plöntur og fræ	190.270	160.353	-29.917	119%	115.091	165%
15220-2640	Málningarvörur	7.385	0	-7.385	999%	6.176	120%
15220-4450	Snjómokstur og hálkueyðing	745.635	750.000	4.365	99%	528.716	141%
15220-4610	Viðhald lóðar	0	0	0	0%	2.900	0%
15220-4660	Viðhald áhalda	5.751	0	-5.751	999%	4.464	129%
15220-4952	Pípulögn	166.083	0	-166.083	999%	0	999%
15220-4990	Önnur aðkeypt þjónusta	1.056.000	1.145.057	89.057	92%	1.244.500	85%
		<b>47.852.915</b>	<b>27.874.616</b>	<b>-19.978.299</b>		<b>381.491</b>	

## Rekstur deilda 2022

Málaflokkar: Rekstur/Efnahagur: Rekstrarreikningur

Deildir:

Tímabil: 01.01.22 til 31.12.22

Númer	Heiti	Rauntölur	Áætlun	Mismunur	%	Fyrri ár	%
<b>1600</b>	<b>Rekstur bifreiða og vinnuvéla</b>	<b>1.462.388</b>	<b>1.434.854</b>	<b>-27.534</b>	<b>102%</b>	<b>1.455.308</b>	<b>100%</b>
<b>16310</b>	<b>Fólksbifreiðar</b>	<b>1.462.388</b>	<b>1.434.854</b>	<b>-27.534</b>	<b>102%</b>	<b>1.455.308</b>	<b>100%</b>
16310-2820	Hjólbarðar	179.960	0	-179.960	999%	0	999%
16310-4550	Bensín og olíur	572.231	677.837	105.606	84%	459.254	125%
16310-4680	Viðhald bifreiða	470.245	438.946	-31.299	107%	667.943	70%
16310-4780	Tr. á bílum og vinnuv.	150.392	212.679	62.287	71%	242.711	62%
16310-4880	Skattar af bílum og vélum	89.560	105.392	15.832	85%	85.400	105%
		<b>1.462.388</b>	<b>1.434.854</b>	<b>-27.534</b>		<b>1.455.308</b>	

## Rekstur deilda 2022

Málaflokkar: Rekstur/Efnahagur: Rekstrarreikningur

Deildir:

Tímabil: 01.01.22 til 31.12.22

Númer	Heiti	Rauntölur	Áætlun	Mismunur	%	Fyrri ár	%
<b>1700</b>	<b>Ferðapjónusta fatlaðra</b>	<b>594.512</b>	<b>1.750.263</b>	<b>1.155.751</b>	<b>34%</b>	<b>0</b>	<b>999%</b>
<b>17070</b>	<b>Þjónustutekjur</b>	<b>-27.733.574</b>	<b>-18.976.117</b>	<b>8.757.457</b>	<b>146%</b>	<b>-19.880.554</b>	<b>140%</b>
17070-0960	Framlög sveitarfélaga	-27.733.574	-18.976.117	8.757.457	146%	-19.880.554	140%
<b>17190</b>	<b>Almennt starfsfólk-17190</b>	<b>22.038.234</b>	<b>16.810.833</b>	<b>-5.227.401</b>	<b>131%</b>	<b>15.345.556</b>	<b>144%</b>
17190-1110	Laun fastráðinna starfsmanna	9.481.018	5.600.450	-3.880.568	169%	5.179.428	183%
17190-1130	Laun lausr. starfsm. (afleysin	2.068.967	3.408.176	1.339.209	61%	2.996.170	69%
17190-1170	Vaktaálag	0	34.764	34.764	0%	24.113	0%
17190-1171	Vaktaálag lausr.	0	1.377	1.377	0%	955	0%
17190-1172	Vaktahvatar og breytingargjald	0	266.591	266.591	0%	184.912	0%
17190-1173	Vaktahvatar og breytingargjald lausráðnir	0	10.563	10.563	0%	7.327	0%
17190-1180	Önnur dagvinnulaun	361.950	311.105	-50.845	116%	226.706	160%
17190-1190	Áfallið orlof	577.956	0	-577.956	999%	-42.906	-93%
17190-1211	Yfirv. fastr. starfsm. tímamæl	4.493.610	2.368.905	-2.124.705	190%	2.548.664	176%
17190-1230	Yfirv. lausráðinna starfsmanna	851.269	1.496.725	645.456	57%	1.215.409	70%
17190-1810	Tryggingagjald	1.241.822	940.100	-301.722	132%	857.292	145%
17190-1815	Mannauðssjóður	14.673	11.399	-3.274	129%	16.367	90%
17190-1820	Mótframlag í lífeyrissjóð	2.299.459	1.834.679	-464.780	125%	1.670.283	138%
17190-1830	Sjúkrasjóður	59.522	54.967	-4.555	108%	25.184	236%
17190-1840	Fjölskyldu- og styrktarsjóðsgj	55.026	64.139	9.113	86%	61.397	90%
17190-1850	Endurhæfingarsjóður	17.265	13.600	-3.665	127%	12.391	139%
17190-1890	Félagsmannasjóður og aðrir sjóðir	239.776	203.158	-36.618	118%	179.052	134%
17190-1910	Orlofsheimilásjóður	165.232	114.618	-50.614	144%	115.655	143%
17190-1940	Starfsmenntunarsjóður	110.689	75.517	-35.172	147%	67.157	165%
<b>17310</b>	<b>Annar rekstrarkostnaður</b>	<b>6.289.852</b>	<b>3.915.547</b>	<b>-2.374.305</b>	<b>161%</b>	<b>4.534.998</b>	<b>139%</b>
17310-2050	Tölvuvörur	9.740	12.797	3.057	76%	16.527	59%
17310-2080	Kort, myndir, filmur, segulmið	18.091	0	-18.091	999%	0	999%
17310-4550	Bensín og olíur	1.025.281	965.983	-59.298	106%	747.391	137%
17310-4680	Viðhald bifreiða	2.144.230	2.330.519	186.289	92%	1.331.056	161%
17310-4730	Slysa- og launþegatrygging	16.556	16.569	13	100%	22.803	73%
17310-4780	Tr. á bílum og vinnuv.	346.244	390.028	43.784	89%	408.474	85%
17310-4880	Skattar af bílum og vélum	208.476	199.651	-8.825	104%	201.424	104%
17310-4970	Innri þjónustukaup	2.521.234	0	-2.521.234	999%	1.807.323	140%
		<b>594.512</b>	<b>1.750.263</b>	<b>1.155.751</b>		<b>0</b>	

## Rekstur deilda 2022

Málaflokkar: Rekstur/Efnahagur: Rekstrarreikningur

Deildir:

Tímabil: 01.01.22 til 31.12.22

Númer	Heiti	Rauntölur	Áætlun	Mismunur	%	Fyrri ár	%
<b>2000</b>	<b>Sameiginlegur kostnaður</b>	<b>31.508.094</b>	<b>48.213.152</b>	<b>16.705.058</b>	<b>65%</b>	<b>33.057.382</b>	<b>95%</b>
<b>20030</b>	<b>Minningarkort og gjafir</b>	<b>0</b>	<b>-1.024.000</b>	<b>-1.024.000</b>	<b>0%</b>	<b>0</b>	<b>0%</b>
20030-0881	Gjafir	0	-1.024.000	-1.024.000	0%	0	0%
<b>20090</b>	<b>Aðrar tekjur</b>	<b>-32.967.549</b>	<b>-32.967.672</b>	<b>-123</b>	<b>100%</b>	<b>-30.643.243</b>	<b>108%</b>
20090-0290	Aðrar þjónustutekjur	0	0	0	0%	-42.200	0%
20090-0960	Framlög sveitarfélaga	-32.967.549	-32.967.672	-123	100%	-30.601.043	108%
<b>20160</b>	<b>Stjórnendur-20160</b>	<b>47.836.030</b>	<b>49.081.858</b>	<b>1.245.828</b>	<b>97%</b>	<b>46.068.056</b>	<b>104%</b>
20160-1110	Laun fastráðinna starfsmanna	31.250.326	31.891.825	641.499	98%	29.870.064	105%
20160-1170	Vaktaálag	1.286.584	1.751.607	465.023	73%	1.591.495	81%
20160-1180	Önnur dagvinnulaun	521.528	707.490	185.962	74%	520.200	100%
20160-1190	Áfallið orlof	-417.063	0	417.063	999%	377.900	210%
20160-1210	Yfirv. fastráðinna starfsm. fö	4.000.622	4.188.954	188.332	96%	3.959.712	101%
20160-1211	Yfirv. fastr. starfsm. tímamæl	1.226.752	568.145	-658.607	216%	489.908	250%
20160-1810	Tryggingagjald	2.803.944	2.707.115	-96.829	104%	2.554.821	110%
20160-1815	Mannauðssjóður	43.811	30.141	-13.670	145%	42.097	104%
20160-1820	Mótframlag í lífeyrissjóð	5.659.076	5.788.987	129.911	98%	5.393.759	105%
20160-1840	Fjölskyldu- og styrktarsjóðsgj	287.146	293.520	6.374	98%	273.246	105%
20160-1850	Endurhæfingarsjóður	38.283	39.598	1.315	97%	36.443	105%
20160-1890	Félagsmannasjóður og aðrir sjóðir	287.990	323.607	35.617	89%	295.109	98%
20160-1910	Orlofsheimilásjóður	238.103	244.750	6.647	97%	227.872	104%
20160-1940	Starfsmenntunarsjóður	123.650	126.778	3.128	98%	118.030	105%
20160-1950	Vísindasjóður	273.574	279.341	5.767	98%	260.364	105%
20160-4180	Starfsmannabílar (styrkir og k	211.704	140.000	-71.704	151%	57.036	371%
<b>20200</b>	<b>Sameiginlegur rekstur</b>	<b>16.639.613</b>	<b>33.122.966</b>	<b>16.483.353</b>	<b>50%</b>	<b>17.632.569</b>	<b>94%</b>
20200-0480	Niðurfærsla viðsk.krafna	-66.209	0	66.209	999%	-84.345	78%
20200-1690	Aðrar launagreiðslur	0	15.000.000	15.000.000	0%	0	0%
20200-1790	Heilsuefling	54.530	40.914	-13.616	133%	26.000	210%
20200-1972	Annar starfsmannakostnaður	2.335.807	2.100.000	-235.807	111%	4.528.373	52%
20200-1975	Starfsmannafagnaðir	753.050	850.000	96.950	89%	898.537	84%
20200-2030	Rittföng, pappír, bréfabindi	65.930	0	-65.930	999%	0	999%
20200-2080	Kort, myndir, filmur, segulmið	0	22.314	22.314	0%	5.100	0%
20200-2150	Vinnufatnaður	0	93.800	93.800	0%	103.291	0%
20200-2180	Hreinlætisvörur	1.678	54.669	52.991	3%	102.962	2%
20200-2840	Minniháttar verkfæri og áhöld	40.050	0	-40.050	999%	0	999%
20200-2890	Blóm og hýbýlaskreytingar	220.598	151.800	-68.798	145%	126.346	175%
20200-4010	Prentun, fjölritun, ljósritun,	195.397	367.719	172.322	53%	110.161	177%

## Rekstur deilda 2022

Málaflokkar: Rekstur/Efnahagur: Rekstrarreikningur

Deildir:

Tímabil: 01.01.22 til 31.12.22

Númer	Heiti	Rauntölur	Áætlun	Mismunur	%	Fyrri ár	%
20200-4030	Sími og fjarskiptapjónusta	305.649	268.862	-36.787	114%	257.914	119%
20200-4050	Póstburðargjöld	503.018	558.450	55.432	90%	537.964	94%
20200-4060	Styrkir og styrktarlínur	5.000	26.266	21.266	19%	0	999%
20200-4070	Auglýsingar	512.881	550.000	37.119	93%	130.258	394%
20200-4080	Félagsgjöld	2.069.112	2.070.000	888	100%	1.829.242	113%
20200-4120	Vöru- og sendiferðabílar	416.677	380.000	-36.677	110%	284.777	146%
20200-4210	Móttaka gesta, risna	44.096	52.531	8.435	84%	0	999%
20200-4220	Gjafir	69.345	178.510	109.165	39%	97.955	71%
20200-4230	Félagsstarf íbúa	1.414.643	1.320.151	-94.492	107%	496.276	285%
20200-4240	Fargjöld og dvalarkostnaður	133.320	200.000	66.680	67%	0	999%
20200-4260	Annar ferðakostnaður	0	33.471	33.471	0%	2.140	0%
20200-4270	Ráðstefnugjöld	105.000	105.990	990	99%	0	999%
20200-4280	Námskeiðsgjöld	0	34.295	34.295	0%	120.944	0%
20200-4330	Endurskoðunar- og bókhaldsþjón	2.202.975	2.000.000	-202.975	110%	2.075.908	106%
20200-4340	Tölvu- og hugbúnaðarþjónusta	0	787.969	787.969	0%	0	0%
20200-4365	Kjarasamningaþjónusta	380.955	390.833	9.878	97%	377.337	101%
20200-4395	Önnur sérfr.þj. endurkr.hæf	0	0	0	0%	323.250	0%
20200-4498	Önnur leigugjöld	58.996	85.100	26.104	69%	57.520	103%
20200-4660	Viðhald áhalda	97.288	76.942	-20.346	126%	90.859	107%
20200-4671	Viðhald skrifstofutækja	435.929	603.295	167.366	72%	605.544	72%
20200-4676	Viðhald fjarskiptakerfa	2.241	172.932	170.691	1%	71.529	3%
20200-4710	Ábyrgðartryggingar	221.625	406.592	184.967	55%	555.698	40%
20200-4730	Slysa- og launþegatrygging	35.776	41.423	5.647	86%	57.003	63%
20200-4760	Lausafjártryggingar	154.744	173.723	18.979	89%	168.591	92%
20200-4885	Lyfjæftirlitsgjald	37.639	37.119	-520	101%	36.214	104%
20200-4910	Innheimtukostnaður	212.835	192.862	-19.973	110%	218.165	98%
20200-4920	Þinglestur	2.000	2.277	277	88%	2.000	100%
20200-4950	Trésmíði	275.268	0	-275.268	999%	0	999%
20200-4980	Aðkeypt önnur vinna	0	0	0	0%	37.000	0%
20200-4992	Afnota- og þjónustugjöld	3.139.892	3.627.102	487.210	87%	3.220.056	98%
20200-4993	Leyfisgj. heilbr.eftirlits	157.950	65.055	-92.895	243%	162.000	98%
20200-5713	Vextir af skammtímaskuldum	1.358	0	-1.358	999%	0	999%
20200-5721	Afskrifaðar tapaðar kröfur	42.570	0	-42.570	999%	0	999%
		<b>31.508.094</b>	<b>48.213.152</b>	<b>16.705.058</b>		<b>33.057.382</b>	

## Rekstur deilda 2022

Málaflokkar: Rekstur/Efnahagur: Rekstrarreikningur

Deildir:

Tímabil: 01.01.22 til 31.12.22

Númer	Heiti	Rauntölur	Áætlun	Mismunur	%	Fyrri ár	%
<b>2100</b>	<b>Framkvæmdastjórn og skrifstofa</b>	<b>19.303.075</b>	<b>20.606.800</b>	<b>1.303.725</b>	<b>94%</b>	<b>18.299.178</b>	<b>105%</b>
<b>21190</b>	<b>Almennt starfsfólk-21190</b>	<b>12.660.513</b>	<b>11.287.499</b>	<b>-1.373.014</b>	<b>112%</b>	<b>11.095.644</b>	<b>114%</b>
21190-1110	Laun fastráðinna starfsmanna	6.506.412	6.137.366	-369.046	106%	5.681.892	115%
21190-1180	Önnur dagvinnulaun	248.562	372.386	123.824	67%	238.399	104%
21190-1190	Áfallið orlof	100.309	0	-100.309	999%	123.893	81%
21190-1210	Yfirv. fastráðinna starfsm. fö	2.291.407	1.921.272	-370.135	119%	2.001.024	115%
21190-1810	Tryggingagjald	730.539	581.752	-148.787	126%	614.175	119%
21190-1815	Mannauðssjóður	18.093	11.217	-6.876	161%	15.848	114%
21190-1820	Mótframlag í lífeyrissjóð	2.458.173	1.978.663	-479.510	124%	2.147.092	114%
21190-1840	Fjölskyldu- og styrktarsjóðsgj	67.853	63.076	-4.777	108%	59.412	114%
21190-1850	Endurhæfingarsjóður	9.384	8.429	-955	111%	7.752	121%
21190-1890	Félagsmannasjóður og aðrir sjóðir	112.177	111.581	-596	101%	103.182	109%
21190-1910	Orlofsheimilasjóður	81.416	68.117	-13.299	120%	71.289	114%
21190-1940	Starfsmenntunarsjóður	36.188	33.640	-2.548	108%	31.686	114%
<b>21610</b>	<b>Stjórn heimilisins</b>	<b>2.073.702</b>	<b>1.909.729</b>	<b>-163.973</b>	<b>109%</b>	<b>1.571.792</b>	<b>132%</b>
21610-1610	Stjórnarlaun	1.787.244	1.585.890	-201.354	113%	1.373.886	130%
21610-1810	Tryggingagjald	122.916	109.744	-13.172	112%	90.294	136%
21610-1820	Mótframlag í lífeyrissjóð	161.774	212.509	50.735	76%	106.331	152%
21610-1850	Endurhæfingarsjóður	1.768	1.586	-182	111%	1.281	138%
<b>21620</b>	<b>Skrifstofa</b>	<b>4.568.860</b>	<b>7.409.572</b>	<b>2.840.712</b>	<b>62%</b>	<b>5.631.742</b>	<b>81%</b>
21620-0780	Afnot millifærð	-2.521.234	0	2.521.234	999%	-1.807.323	140%
21620-2030	Ritföng, pappír, bréfabindi	358.965	365.946	6.981	98%	535.365	67%
21620-2050	Tölvuvörur	6.717	11.760	5.043	57%	14.993	45%
21620-2090	Aðrar vörur	0	11.157	11.157	0%	0	0%
21620-2840	Minniháttar verkfæri og áhöld	0	79.772	79.772	0%	26.695	0%
21620-4340	Tölvu- og hugbúnaðarþjónusta	154.815	0	-154.815	999%	259.772	60%
21620-4390	Önnur sérfræðiþjónusta	5.403.839	5.814.701	410.862	93%	5.446.739	99%
21620-4460	Hýsing tölvukerfis	0	0	0	0%	84.870	0%
21620-4498	Önnur leigugjöld	31.990	0	-31.990	999%	0	999%
21620-4660	Viðhald áhalda	47.676	26.532	-21.144	180%	33.016	144%
21620-4671	Viðhald skrifstofutækja	56.894	200.000	143.106	28%	49.112	116%
21620-4730	Slysa- og launþegatrygging	10.758	41.423	30.665	26%	57.003	19%
21620-4990	Önnur aðkeypt þjónusta	1.018.440	858.281	-160.159	119%	931.500	109%
		<b>19.303.075</b>	<b>20.606.800</b>	<b>1.303.725</b>		<b>18.299.178</b>	



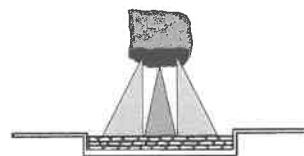
## Rekstur deilda 2022

Málaflokkar: Rekstur/Efnahagur: Rekstrarreikningur

Deildir:

Tímabil: 01.01.22 til 31.12.22

Númer	Heiti	Rauntölur	Áætlun	Mismunur	%	Fyrri ár	%
<b>2800</b>	<b>Fjármunatekjur og fjármagnsgjöld</b>	<b>14.180.429</b>	<b>12.247.620</b>	<b>-1.932.809</b>	<b>116%</b>	<b>30.901.391</b>	<b>46%</b>
<b>28010</b>	<b>Vaxtatekjur af veltufjármunum</b>	<b>-6.916.929</b>	<b>-5.632.380</b>	<b>1.284.549</b>	<b>123%</b>	<b>-1.162.546</b>	<b>595%</b>
28010-0420	Vaxtatekjur af bankainnstæðum	-8.786.374	-7.200.000	1.586.374	122%	-1.459.682	602%
28010-0470	Aðrar vaxtatekjur	-81.483	-21.000	60.483	388%	-30.737	265%
28010-4890	Fjármagnstekjuskattur	1.950.928	1.588.620	-362.308	123%	327.873	595%
<b>28110</b>	<b>Vaxtagjöld af skammtímaskuldum</b>	<b>3.519</b>	<b>0</b>	<b>-3.519</b>	<b>999%</b>	<b>2.093</b>	<b>168%</b>
28110-5713	Vextir af skammtímaskuldum	3.519	0	-3.519	999%	2.093	168%
<b>28130</b>	<b>Vaxtagjöld af langtímaskuldum</b>	<b>9.252.039</b>	<b>8.971.000</b>	<b>-281.039</b>	<b>103%</b>	<b>9.400.531</b>	<b>98%</b>
28130-5712	Vextir af langtímaskuldum	9.252.039	8.971.000	-281.039	103%	9.400.531	98%
<b>28330</b>	<b>Áfallnar verðbætur á langtímaskuldir</b>	<b>11.841.800</b>	<b>8.909.000</b>	<b>-2.932.800</b>	<b>133%</b>	<b>22.661.313</b>	<b>52%</b>
28330-5755	Verðbætur, reiknaðar	11.841.800	8.909.000	-2.932.800	133%	22.661.313	52%
		<b>14.180.429</b>	<b>12.247.620</b>	<b>-1.932.809</b>		<b>30.901.391</b>	



Sundurliðun  
efnahags-  
reiknings

## Sundurliðun efnahagsreiknings 31. desember 2022

### Eignir

	31.12.2022	31.12.2021
<b>Fastafjármunir:</b>		
<i>Varanlegir rekstrarfjármunir:</i>		
Fasteignir:		
Höfði hjúkrunar- og dvalarheimili.....	153.003.500	163.192.250
Þjónusturými, viðbygging.....	46.856.428	48.504.872
Hjúkrunardeild, viðbygging og endurbætur.....	268.573.128	182.008.526
Lóð.....	36.085.315	36.966.351
	504.518.371	430.671.999
Bifreiðar:		
Fólksbifreið IG U86.....	124.967	224.940
Fólksbifreið VP 636.....	186.813	186.813
Fólksbifreið JM P26.....	1.700.000	2.900.000
	2.011.780	3.311.753
Tæki og búnaður:		
Búnaður og tæki .....	11.920.184	13.207.792
	11.920.184	13.207.792
<i>Varanlegir rekstrarfjármunir</i>	518.450.335	447.191.544
<b>Fastafjármunir</b>	518.450.335	447.191.544
<b>Veltufjármunir:</b>		
<i>Skammtímakröfur:</i>		
Þjónustutekjur og viðskiptakröfur:		
Sjúkratryggingar Íslands - þjónustugjöld.....	13.584.061	19.955.094
Sveitarfélög.....	18.047.556	13.562.461
Aðrar óinnheimtar tekjur og endurgreiðslur.....	6.894.623	7.379.609
Niðurfærsla .....	(69.807)	(136.016)
	38.456.433	40.761.148
Aðrar skammtímakröfur:		
Virðisaukaskattur.....	1.111.789	1.918.952
Skammtímakröfur.....	369.936	1.408.095
	1.481.725	3.327.047
<i>Skammtímakröfur</i>	39.938.158	44.088.195
<i>Handbært fé:</i>		
Bankareikningar:		
Tékkareikningar.....	69.321.079	192.686.753
Vaxtareikningar.....	57.810.062	100.985.705
<i>Handbært fé</i>	127.131.141	293.672.458
<b>Veltufjármunir</b>	167.069.299	337.760.653
<b>EIGNIR SAMTALS</b>	<b>685.519.634</b>	<b>784.952.197</b>

## Sundurliðun efnahagsreiknings 31. desember 2022

### Eigið fé og skuldir

Eigið fé:	31.12.2022	31.12.2021
<i>Annað eigið fé:</i>		
Yfirfært frá fyrra ári.....	268.576.356	203.051.104
Rekstrarafkoma ársins, (neikvæð) .....	(42.629.857)	65.525.252
<b>Eigið fé</b>	<u>225.946.499</u>	<u>268.576.356</u>
<b>Skuldir:</b>		
<i>Langtímaskuldir:</i>		
Lánasjóður sveitarfélaga.....	250.831.496	262.585.560
Næsta árs afborganir.....	(23.959.028)	(21.560.579)
	<u>226.872.468</u>	<u>241.024.981</u>
<i>Skammtímaskuldir:</i>		
<i>Viðskiptaskuldir:</i>		
Lánadrottnar.....	31.626.982	37.002.520
	<u>31.626.982</u>	<u>37.002.520</u>
<i>Ógreidd og áfallin launagjöld:</i>		
Ógreitt tryggingagjald.....	5.060.736	4.578.712
Ógreidd staðgreiðsla skatta.....	15.456.539	14.769.733
Ógreiddar aðrar launaaftektir.....	709.969	216.690
Ógreidd orlofsskuldbinding.....	62.179.491	60.025.634
	<u>83.406.735</u>	<u>79.590.769</u>
<i>Aðrar skammtímaskuldir:</i>		
Virðisaukaskattur.....	270.791	263.713
Innkaupakort.....	491.204	646.280
Óhafið framkvæmdaframlag .....		40.468.457
Fyrirframgreiddar tekjur.....	90.696.150	93.449.119
	<u>91.458.145</u>	<u>134.827.569</u>
Næsta árs afborganir.....	23.959.028	21.560.579
Áfallnir vextir langtímaskulda.....	2.249.778	2.369.424
<i>Skammtímaskuldir</i>	<u>232.700.668</u>	<u>275.350.861</u>
<b>Skuldir og skuldbindingar</b>	<u>459.573.136</u>	<u>516.375.842</u>
<b>EIGIÐ FÉ OG SKULDIR SAMTALS</b>	<u><b>685.519.634</b></u>	<u><b>784.952.197</b></u>